



UNIVERSIDAD LAICA VICENTE ROCAFUERTE DE GUAYAQUIL

DEPARTAMENTO DE POSGRADO

MAESTRÍA EN CONTABILIDAD Y AUDITORÍA

TRABAJO DE TITULACION

PREVIO A LA OBTENCION DEL TITULO DE MAGISTER EN
CONTABILIDAD Y AUDITORIA

TEMA

**CONTROL DE LA INVERSIÓN OPERATIVA Y SU IMPACTO EN EL
CAPITAL DE TRABAJO DE LAS EMPRESAS PESQUERAS**

Autor:

MARIBEL ALTAMIRANO GUZMAN

Tutor

M.A.E Kleber Duche L

GUAYAQUIL - ECUADOR

2021

Ficha Senescyt para el repositorio.

 <p>Presidencia de la República del Ecuador</p>	 <p>Plan Nacional de Ciencia, Tecnología, Innovación y Saberes</p>	 <p>Plan Nacional de Ciencia, Tecnología, Innovación y Saberes</p>
<p>TÍTULO: CONTROL DE LA INVERSIÓN OPERATIVA Y SU IMPACTO EN EL CAPITAL DE TRABAJO DE LAS EMPRESAS PESQUERAS</p>		
<p>AUTOR: Altamirano Guzmán Maribel Elizabeth</p>	<p>TUTOR: Duche Kleber MAE</p>	
<p>INSTITUCIÓN: Universidad Laica Vicente Rocafuerte de Guayaquil</p>	<p>Grado obtenido: Magíster en Contabilidad y Auditoría</p>	
<p>MAESTRÍA: Maestría En Contabilidad Y Auditoría</p>	<p>COHORTE: Cohorte V</p>	
<p>FECHA DE PUBLICACIÓN: 2021</p>	<p>N. DE PAGS: 125</p>	
<p>ÁREAS TEMÁTICAS: Educación Comercial y Administración</p>		
<p>PALABRAS CLAVE: Capital de trabajo, Inversión, Financiamiento, Rentabilidad, Estado Financiero.</p>		
<p>RESUMEN:</p> <p>El proyecto de investigación analiza la inversión operativa y el impacto del capital de trabajo de las empresas pesqueras el cual tiene como finalidad contribuir con recomendaciones en la gestión de la inversión que permitirá afrontar situaciones de riesgo con el financiamiento, además de permita al gobierno corporativo tomar medidas oportunas para llevar a cabo sus operaciones. Las empresas del sector pesqueros son de gran importancia porque generan más de 25.000 empleos directos, 120.000 indirectos lo que genera 1.100 millones de dólares anuales en exportaciones por lo que es fundamental para la economía del país.</p> <p>Capítulo I presenta el planteamiento del problema de la inversión operativa y su impacto en el capital de trabajo, objetivo general y objetivos específicos para el desarrollo del tema de investigación.</p> <p>Capítulo II presenta el marco teórico referencial, conceptual y legal en el que se observa conceptos principales y artículos referenciales relacionados con el tema de estudio.</p> <p>Capítulo III presenta la metodología utilizado en la investigación: Enfoque mixto, tipo de investigación y técnicas de recolección de información como las entrevistas a través de cuestionarios dirigidos a profesionales relacionados con el tema de estudio y ficha de observación realizada a dos unidades de análisis y el análisis financiero de las mismas.</p> <p>Capitulo IV presenta un informe técnico en el que se detallan todos los aspectos relevantes del tema de estudio.</p>		
<p>N. DE REGISTRO (en base de datos):</p>	<p>N. DE CLASIFICACIÓN:</p>	

DIRECCIÓN URL (tesis en la web):		
ADJUNTO PDF:	SI <input checked="" type="checkbox"/>	NO <input type="checkbox"/>
CONTACTO CON AUTOR: Altamirano Guzmán Maribel Elizabeth	Teléfono: 0980569590	E-mail: maltamiranog@ulvr.edu.ec
CONTACTO EN LA INSTITUCIÓN:	PHD Eva Guerrero López Teléfono: 042596500 Ext. 170 E-mail: eguerrerol@ulvr.edu.ec Directora del Departamento de Posgrado Mg. Ángel Moran Ochoa Teléfono: 042596500 Ext. 170 E-mail: amorano@ulvr.edu.ec Coordinador de maestría	

Dedicatoria

Mi trabajo de titulación es dedicado a mi amado padre celestial, que me brindó la oportunidad de tecnificar mis conocimientos, el que siempre está presente en cada día, dando mucho amor, salud, sabiduría para poder culminar con satisfacción la maestría.

A mis queridos padres y hermanos que siempre estuvieron hay para brindarme ese aliento para continuar, a mis queridos hijos y esposo que sacrificaron su tiempo y me brindaron su amor y apoyo incondicional en cada módulo.

A mis Profesores, Tutor y compañeros y todos aquellos que me brindaron su apoyo además de que aportaron con sus valiosos conocimientos.

Agradecimiento

Mi inmenso agradecimiento a mi Padre celestial que me dio la oportunidad de alcanzar una meta más en mi vida profesional, gracias por los dones y carismas que me entregas señor para poder encaminarme al éxito de este logro.

Muchas gracias a mis padres y hermanos que son un equipo perfecto en mi vida, porque siempre estuvieron presentes brindándome esa motivación para culminar porque en cada situación que se presentó por más difícil, siempre me alentaron.

A mis hijos que sacrificaron su tiempo de compartir con mama, por darme siempre esa alegría en mis largas noches de trabajo, a mi esposo que siempre esta hay brindando su amor y criterio para poder afrontar con mucha sabiduría.

Impresión de Informe Turnitin

Altamirano Guzmán, Duche

INFORME DE ORIGINALIDAD

3%

INDICE DE SIMILITUD

3%

FUENTES DE INTERNET

0%

PUBLICACIONES

2%

TRABAJOS DEL
ESTUDIANTE

FUENTES PRIMARIAS

1

docplayer.es

Fuente de Internet

3%

Excluir citas Activo

Excluir coincidencias < 1%

Excluir bibliografía Activo


Certificado de Autoría y Cesión de Derecho

Guayaquil, 13 de Agosto de 2021

Yo, Maribel Elizabeth Altamirano Guzmán con número de cedula 0922647979, declaro bajo juramento que la autoría del presente trabajo me corresponde totalmente y me responsabilizo con los criterios y opiniones científicas que en el mismo se declaran, como producto de la investigación realizada.

Así mismo, cedo mis derechos de autor a la Universidad Laica Vicente Rocafuerte de Guayaquil, según lo establece el reglamento de normativa institucional vigente.


Firma:


C.P.A. Maribel Elizabeth Altamirano Guzmán
C.I.0922647979

Certificación de Tutor de la Tesis

Guayaquil, 13 de Agosto del 2021

Certifico que el trabajo de titulación “**Control de la inversión operativa y su impacto en el capital de trabajo de las empresas pesqueras**” ha sido elaborado por Maribel Elizabeth Altamirano Guzmán, bajo mi tutoría y que el mismo reúne todos los requisitos para ser defendidos ante el tribunal examinador que se designe al efecto.

Firma: 
M.A.E. Kleber Gregorio Duche L.
C.I. 0924801327

Resumen Ejecutivo

El Capital de Trabajo es la diferencia entre los activos corrientes y los pasivos corrientes, es importante porque indica la capacidad de la empresa para cubrir sus operaciones cotidianas a corto plazo. Por tanto, una buena gestión del capital es un requisito previo para la supervivencia de la empresa; Este trabajo de investigación examinará los desafíos de la administración financiera de las cuentas de Capital de Trabajo y el impacto que esto puede tener en la rentabilidad de las empresas del sector pesquero, por lo que tiene como objetivo determinar valores óptimos para los activos y pasivos corrientes de las empresas en estudio, ya que a mayor diferencia entre ellas menor necesidad de financiamiento para cubrir pasivos a corto plazo, por lo que la estabilidad financiera de la empresa depende de una gestión eficaz del Capital de Trabajo. Para las que manejan inventarios de mercancías, el control, registro y valuación de los mismos es uno de los más difíciles retos al que deberá enfrentarse y resolver el contador. Las cuentas relacionadas con los inventarios pasan a ser las más importantes y de los resultados que proporcionen las operaciones realizadas con los bienes que representan dependerá el éxito o fracaso del objetivo de toda empresa comercial: obtener beneficios. El motivo de este estudio nos permite analizar el impacto de la gestión del capital de trabajo en la rentabilidad de las empresas pesqueras con base en conceptos y teorías de gestión de capital existentes.

Palabras claves: capital, normas, inversión, pesca, gestión financiera.

Abstract

Working capital is the difference between current assets and current liabilities, it is important because it indicates the ability of the company to cover its daily operations in the short term. Sound capital management is therefore a prerequisite for the survival of the enterprise; This research paper will examine the challenges of financial management of working capital accounts and the impact this can have on the profitability of enterprises in the fisheries sector, therefore aims to determine optimal values for the current assets and liabilities of the firms under consideration, since the greater the difference between them the less need for financing to cover short-term liabilities, therefore the financial stability of the company depends on efficient management of working capital. For those who handle inventory of goods, the control, registration and valuation of goods is one of the most difficult challenges that the accountant will have to face and resolve. Inventory-related accounts become the most important accounts, and the results of the transactions with the goods they represent will depend on the success or failure of the business objective: to make a profit. The reason for this study allows us to analyze the impact of the management of working capital on the profitability of fishing companies based on existing capital management concepts and theories.

Keywords: capital, standards, investment, fisheries, financial management.

Índice general

1. CAPITULO: MARCO GENERAL DE INVESTIGACIÓN	1
1.1. Tema.....	1
1.2. Planteamiento del problema.....	1
1.3. Formulación del problema	4
1.4. Sistematización del problema	5
1.5. Delimitación del problema.....	5
1.6. Línea de investigación.....	5
1.7. Objetivos	6
1.7.1. Objetivo general.	6
1.7.2. Objetivos específicos.	6
1.8. Justificación de la investigación	6
1.9. Idea a defender	8
1.10. Variables	8
2. CAPITULO: MARCO TEÓRICO.....	1
2.1. Marco teórico referencial	1
2.1.1. Definición de Gestión financiera.....	1
2.1.2. Funciones de la gestión financiera.	1
2.1.3. Análisis de Tesorería.	2
2.1.4. Gestión de Costes y Contabilidad.	3
2.1.5. Análisis de la inversión.....	4
2.1.6. Concepto y tipos de inversión.....	5
2.1.7. Inversión Operativa Neta (ION).....	6
2.1.8. Inversión Operativa (IO)	6
2.1.9. Teoría del capital del trabajo.....	6
2.1.10. El Capital de Trabajo. Concepto e Importancia	7
2.1.11. Capital de trabajo neto	8
2.1.12. Capital de trabajo bruto	9
2.1.13. Importancia de la administración capital de trabajo	9
2.1.14. Estructura del capital de trabajo	9
2.1.15. Políticas de capital de trabajo	10

2.1.16.	Control del capital de trabajo.....	11
2.1.17.	Ventajas y desventajas del capital de trabajo	11
2.1.18.	Causas de la insuficiencia del capital de trabajo	11
2.1.19.	Elementos del capital de trabajo.....	12
2.1.20.	Análisis del entorno general PEST en la inversión en la pesca.....	15
2.1.21.	Pesquería de camarón.	17
2.1.22.	La pesca de arrastre en el mundo.	17
2.1.23.	Merluza de exportación.	18
2.2.	Marco Conceptual	19
2.2.1.	Capital de trabajo.....	19
2.2.2.	Liquidez	20
2.2.3.	Rentabilidad	20
2.2.4.	Riesgo Financiero.....	20
2.2.5.	Ciclo del efectivo.....	21
2.2.6.	Compensación de inversiones.....	21
2.2.7.	Seguridad alimentaria	21
2.2.8.	Atún.....	21
2.2.9.	Veda	21
2.2.10.	Pesca Industrial.....	22
2.3.	Marco legal.....	22
2.3.1.	Derecho del Mar	22
2.3.2.	La Pesca responsable	23
2.3.3.	Ley orgánica para el desarrollo de la pesca	24
2.3.4.	Ley de régimen tributario interno.....	25
2.3.5.	Reglamento para la aplicación de la ley de régimen tributario interno.....	25
2.3.6.	Código orgánico de organización territorial COOTAD	25
3.	CAPITULO: METODOLOGÍA/ANÁLISIS DE RESULTADOS Y DISCUSIÓN	26
3.1.	Enfoque de la investigación	26
3.2.	Tipo de Investigación.....	26
3.3.	Métodos y técnicas que se emplearon	26

3.3.1.	Método	26
3.3.2.	Técnica de Investigación	27
3.4.	Población.....	27
3.5.	Muestra.....	28
3.6.	Análisis, interpretación y discusión de resultados	29
3.6.1.	Presentación, análisis e interpretación de las entrevistas	29
3.6.2.	Análisis las entrevistas segmentadas a los jefes de Flota.....	35
3.6.3.	Análisis Correlacional.	37
3.6.4.	Análisis de entrevista segmentada a los gerentes financieros	43
3.6.5.	Análisis Correlacional.	46
3.6.6.	Análisis de entrevista segmentada a los contadores	51
3.6.7.	Análisis Correlacional.	54
3.6.8.	Interpretación de la ficha de observación.....	56
3.6.9.	Interpretación del estado de situación financiera empresa Pesquera C.A:	58
3.6.10.	Interpretación del estado de Resultado Integral empresa Pesquera C.A:	65
3.6.11.	Interpretación de las ratios financieros	66
3.6.12.	Interpretación del estado de situación financiera Empresa del Sector Pesquero S.A:	67
3.6.13.	Interpretación Estado de Resultado Integral empresa del Sector Pesquero S.A:	69
3.6.14.	Interpretación de las ratios financieros.....	70
3.7.	Presentación de resultados	71
3.7.1.	Análisis de los estados de situación financiera 2018-2019.....	71
3.7.2.	Análisis del estado de Resultado Integral 2018-2019.....	72
3.7.3.	Análisis de Indicadores de Desempeño Financiero	73
4.	CAPITULO: INFORME TECNICO	74
4.1.	Título del informe técnico.....	74
4.2.	Objetivos	74
4.2.1.	Objetivo General.....	74
4.2.2.	Objetivos específicos	74
4.3.	Justificación.....	74
4.4.	Exposición de los hechos	76
4.5.	Análisis de lo actuado	77

4.6.	Resultados Obtenidos.....	80
4.6.1.	Escenario de valoración para la implementación de plan estratégico	81
4.6.2.	Escenario de valoración para la implementación del Comité Interdepartamental.....	82
4.6.3.	Escenario de valoración para la implementación de sesiones de directorios.....	82
4.6.4.	Escenario de valoración para la implementación de control presupuestario.	84
4.6.5.	Escenario de valoración para la implementación de un Plan Anual de Mantenimiento de Activos Fijos.	85
4.6.5.1.	Escenario de valoración para la implementación de un Plan Anual de Inversión. ..	86
4.7.	Conclusiones del informe técnico	87
4.8.	Recomendaciones del informe técnico.....	88
	Conclusiones	89
	Recomendaciones.....	90
	REFERENCIAS BIBLIOGRÁFICAS	91
	ANEXOS	97

Índice de Tablas

Tabla 1 Matriz PEST de la pesca en el Ecuador	15
Tabla 2 Exportación del producto de pesca e inversión de la Merluza.....	18
Tabla 3 Composición del sector de la población	28
Tabla 4 Descripción de la muestra de la investigación	29
Tabla 5 Correlación de los análisis sobre las entrevistas realizadas a jefes de flota.....	37
Tabla 6 Correlación de los análisis sobre las entrevistas realizadas a Gerentes financiero	46
Tabla 7 Correlación de los análisis sobre las entrevistas realizadas a Contadores	54
Tabla 8 Ficha de observación C.....	55
Tabla 9 Empresa Pesquera C. A. Estado de Situación Financiera	57
Tabla 10 Empresa Pesquera C.A. Estado del Resultado Integral	61
Tabla 11 Indicadores de liquidez- Capacidad de pago Empresa Pesquera C.A.....	65
Tabla 12 Empresa del Sector Pesquero S.A. Estado de Situación Financiera	65
Tabla 13 Empresa del Sector Pesquero S.A. Estado del Resultado Integral.....	68
Tabla 14 Indicadores de liquidez- Capacidad de pago Empresa del Sector Pesquero S.A.	69
Tabla 15 Matriz de cotejo para analizar sobre las estrategias que mejoren el capital de trabajo. 76	
Tabla 16 Escenario de valoración para plan estratégico	81
Tabla 17 Nueva línea de producto incursionar en el mercado	81
Tabla 18 Escenario de valoración para comité interdepartamental.....	82
Tabla 19 Escenario de valoración para sesiones de directorio.....	83
Tabla 20 Valoración de reparación del helicóptero con mano de obra tecnificada nacional.....	84
Tabla 21 Escenario de valoración para el control presupuestario.....	84
Tabla 22 Análisis de la eficiencia del Plan de Mantenimiento Anual:	85
Tabla 23 Escenario de Inversión con la adquisición de un Barco Atunero de XXX Toneladas..	86
Tabla 24 Escenario implementando las operaciones con el nuevo Armador.....	86

Índice de Figuras

Figura 1 Productividad de flota pesquera por país en toneladas	2
Figura 2 Aplicación de la Fórmula del Capital de trabajo	9
Figura 3 Estructura del Capital de Trabajo	10
Figura 4 Industria priorizadas de la inversión proveniente de la pesca	16
Figura 5 Producto de pesca e inversión de la Merluza.....	19
Figura 7 Porcentaje de población las Empresas pesqueras en la provincia del Guayas	28

1. CAPITULO: MARCO GENERAL DE INVESTIGACIÓN

1.1. Tema

Control de la inversión operativa y su impacto en el capital de trabajo de las empresas pesqueras.

1.2. Planteamiento del problema

La industria pesquera conlleva ventajas para la economía, por la abundancia cubre todo el océano regional hasta el archipiélago de Galápagos con una distancia normal de 220 millas náuticas, esto permite la captura de especies marinas, unidas por un ambiente ideal y favorable y la conocida corriente de Humboldt que suministra agua fría que se mezcla con la corriente del niño que da agua caliente, permite el desarrollo de especies marinas. Los productos marinos se encuentran en una increíble variedad de grupos de animales que se extraen regularmente de las aguas para convertirse en activos tras zonales y migratorios. (Ministerio de agricultura, Ganadería y Pesca , 2014).

Ecuador es una parte notable a nivel mundial en la industria pesquera, manteniendo el cuarto lugar en rentabilidad, por lo que el área de pesca es vista como un activo regular sustentable que además da alimento a una enorme cantidad de individuos, es la piedra angular de la seguridad alimentaria y brinda un increíble compromiso financiero a numerosas áreas de la región ecuatoriana, considerando el cuidado de los activos marinos y el apoyo de la región pesquera asegurada en términos ecológicos. (Ministerio de Agricultura, 2011, pág. 36)

La industria pesquera otorga una importancia extraordinaria a las actividades, por ejemplo, : la comercialización, procesamiento, distribución, exportación y las ventas en forma directa; así como las actividades que se supervisan de manera indirecta aún por emprender con el negocio pesquero, entre estos tenemos el desarrollo de embarcaciones, oferta de suministro para la pesca, oferta de repuestos para embarcaciones, soporte y fijación de motores, protección, entre otros; Todo esto impulsa la formación de nuevas plazas de trabajo y a la vez para producir ventajas y mejoras en la economía.

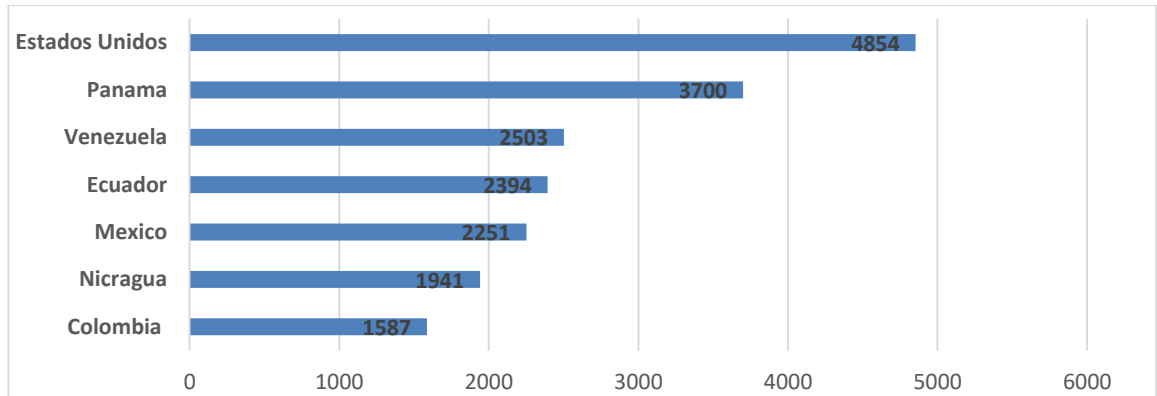


Figura 1 Productividad de flota pesquera por país en toneladas

Fuente: (ATUNA, 2017).

Elaborado por: Altamirano (2020)

En la figura se establece que Ecuador ocupa el cuarto lugar de la industria pesquera, a pesar de su pequeña región contrastada con diferentes naciones de América que tienen un enorme espacio marítimo rico en especies, como Estados Unidos, que lidera la pesca marina.

El sector pesquero es generador de riqueza y empleo, en la actualidad las organizaciones dedicadas a la pesca en Ecuador, utilizan embarcaciones con un diseño restringido o absolutamente especializado. Son generadoras de amplias plazas de trabajo en lo que respecta a mano de obra directa e indirecta y divisas para el país

Pesca y camarón suman casi 4.500 millones de dólares en exportaciones y si se toma en cuenta que las exportaciones no petroleras son en el orden de 12 millones, estamos hablando de que representamos un poco más del 33%, lo que significa que son divisas, importantísimas para sostener el modelo monetario del Ecuador que es la dolarización. (Leone, 2017, pág. 10).

En la industria pesquera, tiene la posibilidad de comprar equipamiento adecuado de segunda mano (ajustado y / o enderezado) que permita una disminución de la inversión; sin embargo, las valoraciones por parte de técnicos dependientes crearán una sobreestimación, este es el lugar donde florecerá una de las cuestiones sobre las que se comprometerá la mejora de la investigación, la inversión versus el capital de trabajo. El error se basó en la valoración de técnicos independientes

debido a la falta de personal especializado y actualizado de equipos navales. Las tarifas comerciales, los acuerdos especiales y el tipo de innovación también pueden distorsionar las correlaciones. (FAO, 2013, pág. 9).

Adicionalmente se reconoce que el agradecimiento por la obtención de diversos tipos de peces que existen en aguas ecuatorianas y que se obtienen para un alcance enorme como el Atún, sin embargo, el atún y otros, que sustentan las tarifas de la zona de pesca, de igual forma proceden en su aprovechamiento local. No obstante, debe entenderse que cuando se completan los ejercicios de pesca en alta mar, pueden ocurrir ciertos percances que de alguna manera perjudiquen el clima marino y la inversión realizada que hace que el capital de trabajo sea muy poco productivo, se da cuenta de que durante la pesca de gran alcance, las especies aseguradas, como los tiburones y las tortugas, se pueden encontrar entre las especies marinas más preferidas a menudo y afectadas. (Pro Ecuador, 2013, pág. 15)

La actividad pesquera es una prominente área de producción para grandes y pequeños inversionistas, por lo que su capital de trabajo debe de estar sujeto a un esquema de seguridad y compromiso para el adecuado desarrollo económico y social, esto se da al momento de desalentar la pesca que no declara e ilegal, para alcanzar la sostenibilidad de los recursos. La economía en la pesca debe estar supeditada al control de los 285 inspectores de pesca que monitorean las descargas en los puertos, comercialización y exportación. De esta forma la inversión realizada mantiene justificado los procesos creando una viabilidad y confianza operativa al garantizar la legalidad y procedimiento de la pesca en los mercados nacionales e internacionales.

La pesca ilegal es un delito ambiental que requiere decisión política y una decisión coordinada de todos para combatirla. Distorsiona la inversión y el capital de trabajo, además es un delito ambiental, donde se requieren de políticas principios legales claros, para poder combatir este problema en el mar territorial, esto se da al momento que exista la unión con Estados Unidos y demás países donde se

comercializa la pesca local forjando un sistema de control de los productos y la veracidad en el control de la pesca ilegal. (Guerrero, 2018, pág. 1).

Solo en 2012 se estimó en 2.900 millones de dólares, que cubre el 12% del stock de tarifas totales; detrás del principal bien de exportación de la nación, el petróleo. A pesar de ser un artículo comprador famoso entre los ecuatorianos, ya que normalmente se consumen entre 5 kg y 8 kg al año per cápita. (FAO, 2011, pág. 5)

La ausencia de procesos que pudieran ocasionar desfases en el uso y origen del efectivo que afectaran a los resultados y sus indicadores de los estados financieros presentes y futuros de las empresas pesqueras pudiera ocasionar que fracase.

Constantemente se ha ido incrementando la pesca ecuatoriana, no obstante, existe un desorden en el capital de trabajo en los rubros de lubricación de las embarcaciones, manejo de insumos, y control de la pesca, lo que limita la inversión, creando ineficiencia y dificultades en el manejo de los recursos, además, no existe un control adecuado de indicadores que permitan proyectar la gestión operativa, medir la liquidez, solvencia y la rentabilidad, lo que hace que resulte conflictos en el sector pesquero, que no tiene relación alguna con la gran cantidad de recursos que existe en el territorio marítimo.

El contexto empresarial en la pesca ecuatoriana, no establece tendencia en la producción, comercialización, distribución y exportación de la variedad de recursos marítimos, por lo tanto, se requiere la administración financiera en los costos e insumos incurridos a través de indicadores que proyecten las metas y objetivos institucionales, mejorando los niveles de rendimiento empresarial.

1.3. Formulación del problema

¿Cómo impacta el control de la inversión operativa en el capital de trabajo en las empresas del sector pesquero de la ciudad de Guayaquil?

1.4. Sistematización del problema

¿Cuáles son los referentes teóricos que sustentan la investigación del control de la inversión operativa y su impacto en el capital de trabajo en las empresas del sector pesquero?

¿Cómo se aplican los principales insumos, costos y gastos que afectan a la productividad de la industria pesquera?

¿Con que propósito se elabora el informe técnico sobre la inversión operativa y su impacto en el capital de trabajo de las empresas del sector pesquero de Guayaquil?

1.5. Delimitación del problema

Delimitación temporal: Periodo de análisis 2018 al 2019

Delimitación espacial: Empresas pesqueras

Estructura temática: Manejo adecuado de los recursos financieros

Tipo de investigación: Descriptiva y explicativa

Tema: Control de la inversión operativa y su impacto en el capital de trabajo de las empresas pesqueras.

Formulación del problema: ¿Cómo incide la integración de un control de la inversión operativa sobre la productividad del capital de trabajo en las empresas del sector pesquero de la ciudad de Guayaquil?

1.6. Línea de investigación

La línea de investigación de la Universidad laica Vicente Rocafuerte tiene relación con el desarrollo estratégico empresarial y emprendimiento sustentable, en la facultad de administración se señala la línea desarrollo empresarial y del talento humano, siendo la sub línea de investigación los modelos y procesos para la administración empresarial.

1.7. Objetivos

1.7.1. Objetivo general.

Analizar el impacto del control de la inversión operativa en el capital de trabajo de las Empresas Pesqueras.

1.7.2. Objetivos específicos.

Fundamentar las bases teóricas sobre el control de la inversión operativa en el capital de trabajo de las empresas pesqueras.

Evaluar el efecto de la gestión financiera de los principales insumos, costos y gastos incurridos por parte de la industria pesquera de modo que se optimice el capital de trabajo.

Elaborar un informe técnico capaz de proporcionar las gestiones necesarias y eficientes para asegurar el rendimiento de la inversión operativa y su impacto en el capital de trabajo de las empresas del sector pesquero de Guayaquil.

1.8. Justificación de la investigación

El capital de trabajo es el eje operativo principal de una organización, y debe ser muy difundido pensando en la calidad y cantidad de los insumos requeridos, evitando el despilfarro y la alta utilización de gastos importantes, esto asegura la productividad en el manejo del flujo de efectivo. Optimizando la utilización de recursos, que permitan a la empresa ser rentable y solvente a través del tiempo. Cada inversión requiere un refuerzo a largo plazo, que impacta directamente en las ganancias de la empresa y el valor actual neto utilizado, incluso en la hora de la recuperación de la inversión o del capital de trabajo.

El capital de trabajo es fundamental en cualquier organización, para la adecuada administración de producción a gran alcance, produce desarrollo de las cuentas en cada banco e influye en la medida del stock existente, muestra la cartera vencida y los montos por cobrar. La administración eficiente del capital de trabajo es importante para obtener recursos e invertirlos en la operación, siendo el interés ideal de la industria disminuir las retenciones en las exportaciones de artículos pesqueros.

La industria pesquera tiene desafíos constantes, donde las políticas públicas deben de ser claras, para evitar el aumento de costos. La pesca es una actividad exportadora que demuestra una importancia económica, y social que maneja 1.500 millones dólares anuales, siendo su capital un efecto multiplicador en la costa ecuatoriana por lo que merece dedicación por parte de las autoridades (Venegas, 2016).

De acuerdo a (Lorenzo & Solís, 2014) quienes indican que las organizaciones suelen fracasar e inclusive terminar su vida comercial por no tener las capacidades para cumplir con las demandas de su capital de trabajo. Por lo que una gestión adecuada y balanceada del capital de trabajo es una necesidad para la duración de una actividad comercial.

Se justifica la metodología aplicada, por lo cual se realiza un análisis descriptivo, en la revisión e investigación de datos estadísticos de fuentes oficiales que registran la cantidad de buques pesqueros industrial, además, se cuantifican las exportaciones realizadas por la variedad de productos comercializados a varios países. El estudio científico retrata la circunstancia de la industria pesquera desde la producción hasta su exportación, utilizando instrumentos ecuatorianos. La pesca cada año crea un promedio de 1,635 millones de dólares según la revista del océano Europa Azul (2019, pág. 2) siendo Ecuador en producción pesquera una de las medidas para coordinar el desenvolvimiento de la inversión en el negocio pesquero de las principales 25 países. Es por la producción sostenibles, uniendo esfuerzos en pesca típica y artesanal en el triunfo de los activos marinos.

La Organización de las Naciones Unidas (ONU) describe el tema: Vida sub acuática para las personas y el planeta con proyectos sostenibles en pesca ordinaria y de alta calidad, que no influye en la alimentación, monetariamente, la industria obtuvo 1,622 millones de dólares en Ecuador para el año 2018. Según Campana (2019) “existe incremento persistente de 2008 a 2017 de 1,559 a 1,635 millones de dólares, esto es comparable a 4.8%, se estima un desarrollo similar entre el año 2017 al 2018, envíos disminuidos de 459 mil a 411 mil toneladas, debido al aumento en dólares, pero disminuyó en toneladas. (p. 12)

La justificación práctica, se identifica con la investigación de los estados financieros, incluyendo ingresos y sueldos, donde se conoce el desarrollo del dinero, cartera el tablero y acciones, las negociaciones, el compromiso de capital del trabajo a través de marcadores monetarios que regulen el desarrollo de los procesos.

Es fundamental atender el equilibrio monetario de las empresas exportadoras de rubros marinos, para asegurar que este de los proyectos de inversión realizados, simultáneamente para reforzar el trabajo dinámico y productivo de la industria pesquera en el país, el deber de la pesca es de todos las personas que están registrados para su trabajo, de todos modos existe pesca ilegal, que independientemente de acuerdos nacionales e internacionales para tratar de atenuarla, esto no ocurre, siendo imprescindible la utilización inmediata del consentimiento para prevenir y matar este tipo de pesca.

El comportamiento de los componentes del capital de trabajo propone técnicas de inversión para mejorar la ejecución debido a la posición geográfica que permite cambiar peces, siendo el principio la búsqueda de peces y especies de mesa, por lo que es imperativo asegurar la propagación y desarrollo de la especie.

1.9. Idea a defender

El control de la inversión operativa basado en el establecimiento de gestiones va tener un impacto positivo para asegurar el capital de trabajo de las Empresas Pesqueras de la ciudad de Guayaquil.

1.10. Variables

Control de la Inversión Operativa

Impacto en el capital de trabajo

2. CAPITULO: MARCO TEÓRICO

2.1. Marco teórico referencial

2.1.1. Definición de Gestión financiera

Tiene por objeto identificar de manera cuantitativa la eficiencia en el uso de los recursos disponibles que tiene la empresa.

La gestión financiera tiene relación directa con la captación eficaz de los recursos de la inversión realizada a corto o largo plazo, en la planificación futura que busca de los activos obtenidos logren abarcar adecuadamente la capacidad instalada. En el manejo conveniente de la rentabilidad para asumir compromisos u obligaciones a través del tiempo, buscando fondos para hacer frente al capital de trabajo en un ciclo de explotación (Navarrete M. D., 2018).

2.1.2. Funciones de la gestión financiera.

Para (Moratalla, 2018) el principal elemento de la función financiera, tradicionalmente se puede ejecutar a través de la captación de los fondos necesarios para el buen manejo de la organización, considerando las políticas y planes de expansión, calibración de los recursos financieros, inversiones con la banca, entre otros, que detalle un flujo efectivo planificado. También parte de las funciones de la gestión financiera en controlar el manejo adecuado del dinero, mediante la utilización de la tecnología de información y comunicación o sistemas contables que garantice el manejo adecuado de los datos vertidos en el activo y pasivo.

Entre las funciones principales de la gestión financiera es importante recabar el área de Tesorería, que genera un control de las operaciones diarias que se realizan en la organización, esto significa la planificación adecuada de los recursos económicos en la actividad comercial o productiva realizada. También parte de la función de la gestión financiera el tomar decisiones adecuadas que permitan manejar adecuadamente los costos vertidos en el mercado tanto para proveedores como para clientes, esto repercute en el resultado de la liquidez y solvencia en aras de alcanzar una mayor rentabilidad.

La función financiera es la encargada de utilizar estrategias que le permita asegurar el retorno de las inversiones de manera eficiente

La función financiera mantiene un protagonismo latente por el crecimiento sostenido de empresas pequeñas y medianas que buscan el control financiero y alcanzar resultados óptimos en las actividades realizadas, un gran número de empresas reducen sus márgenes de ganancia al momento o de ubicar un producto por cantidad en el mercado. La función financiera tiene como principal estrategia hacer que las inversiones realizadas en determinados proyectos tengan un retorno sostenible que permita vincular el uso de recursos sostenidos para acaparar una mayor rentabilidad (De Gea, 2017).

Una de las principales funciones de la gestión financiera es controlar los sistemas macro y micro que se presente en la toma de decisión de las organizaciones en el manejo adecuado de indicadores externos como la inflación, empleo, desempleo, impuestos, entre otros, también el manejo adecuado de parámetros internos relacionado con la gestión de crédito, políticas de cobranzas, manejo de pago proveedores, precio del producto o servicio, entre otros.

2.1.3. Análisis de Tesorería.

La tesorería es la encargada de planificar a corto y mediano plazo la obtención de efectivo para el cumplimiento de las obligaciones.

Entre las principales funciones que se desarrollan en el área de Tesorería, es la responsabilidad en la administración adecuada de los recursos con que cuenta la organización, además vincula el adecuado manejo de la liquidez, solvencia y rentabilidad. Su trabajo consiste directamente en la identificación de los parámetros de inversión y financiación que se realizan para la consecución de los proyectos. Su habilidad se destaca en el momento de que disminuye los costos, planifica adecuadamente el pago, y realice una adecuada gestión en las necesidades y excedentes en el flujo de efectivo (Bautista, 2018).

Entre las principales perspectivas en el manejo del área de Tesorería, se destaca el adecuado control y la planificación de la liquidez, elemento clave para el buen uso del efectivo con que se cuenta, detalla también la solvencia e imagen institucional que respalda la veracidad de cada una de las negociaciones y por último coordina el manejo de las necesidades requeridas para el buen manejo del producto final o servicio.

La tesorería es la encargada de presentarles los recursos al departamento financiero para de la toma de decisiones.

El área de Tesorería es la encargada de tratar de disminuir los riesgos en las inversiones realizada, planifica adecuadamente con las entidades financieras o banco, y el ahorro adecuado los recursos en el buen manejo de las políticas de crédito vigentes, es un detallista en el manejo de los gastos, coordina cada una de las áreas para tratar en lo posible de que el costo de las actividades disminuya sin repercutir en la calidad. Un punto de apoyo es el respaldo de las entidades financieras, coordina créditos inmediatos y planifica fondos para proyectos futuros, su trabajo directo consiste en crear un ambiente de seguridad que permita el aumento de la liquidez, solvencia y rentabilidad de la organización (Sucasaca, 2018).

El departamento de Tesorería coordina las estrategias con el departamento financiero para la obtención de liquidez.

Tesorería siempre maneja un presupuesto que responde el deseo anticipado de la actividad o proyecto a realizarse, coordinando el manejo del efectivo combinada con la toma de decisiones en cada operación a realizar, también planifica el excedente de liquidez, la falencia en las cuentas por cobrar e inversiones a corto y largo plazo (Iturralde, 2015).

2.1.4. Gestión de Costes y Contabilidad.

Los costos permiten identificar si la operación es rentable permitiendo conocer si es viable el negocio en marcha.

La calidad, en uno de los principales elementos aplicables al manejo del sistema de costes, que evoluciona continuamente como estrategia en las organizaciones. Satisfacer las expectativas que tiene el cliente, es uno de los principales preámbulos en las operaciones mercantiles, por lo tanto, la hegemonía de la calidad repercute en la acción de compra. La consecución de los parámetros en el manejo adecuado de los costes tiene relación directa con todos quienes conforman la entidad, es decir, el personal en sus diferentes niveles donde se expresa su participación en términos monetarios combinado con la experiencias y competencia que poseen (Ruiz, 2019).

2.1.5. Análisis de la inversión

El análisis de la inversión busca que los retornos de los recursos colocados hoy sean rentables a través del tiempo.

Un objetivo que posee toda empresa es el de incrementar su capital. Para cumplir dicho objetivo, primero hay que realizar ciertos gastos, comprar maquinas e inmuebles, pagar salarios, entre otros. Se le llama inversión a todo gasto incurrido por una empresa con la esperanza de un pago futuro. La empresa desea que el pago futuro sea más grande que el gasto incurrido (Ramos & Bolado, 2016).

Es importante destacar que la inversión, en relación con las cuentas nacionales, es el monto destinado a la compra de los nuevos equipos de producción y nuevas construcciones productivas, determinado en forma adecuada a precios constantes. Existe una explicación del por qué la inversión logra llegar a un nivel en concreto y no otro, ha sido motivo de diferentes hipótesis en la teoría económica.

Existen diferentes análisis de inversión, todo dependerá de la demanda del mercado como se comporte.

Una de las teorías más básicas, es la que corresponde al principio de aceleración. En relación a este principio, la inversión reacciona a las diferentes condiciones cambiantes de la demanda. Si existe un aumento, ocurrirá un exceso de demanda de bienes. Si este es el caso, las firmas tienen dos opciones: incrementar los precios

o complacer la demanda aumentando la oferta. Dependiendo de la situación, particularmente en la visión keynesiana del mundo, los ajustes por montones tienen prioridad. Una manera que tienen las firmas de incrementar la producción, es invirtiendo en planta y equipamiento. Sin embargo, la vida real es incierta, por lo que es normal que las firmas no aumenten al instante sino más bien de manera progresivo, un ejemplo sería, se aumenta la capacidad cuando existe un aumento de la demanda, para posteriormente comprobar si la demanda se sostiene, se sigue aumentando la capacidad hasta llegar al nivel de capacidad que se desea (Ramos & Bolado, 2016).

2.1.6. Concepto y tipos de inversión

Las empresas industriales para poder efectuar de forma eficiente su procedimiento productivo, requieren emplear, materiales, instalación técnica, equipación informática y otras clases de activos. Esta agrupación de componentes diferenciales establece sus recursos de capital, y la inversión recopila el aumento anual de esos bienes que se han puesto a disposición durante el año. Con ello se define que la inversión cuantifica las variaciones que se producen en el stock de bienes de capital de una organización (Joya, 2016)

Son los recursos tangibles e intangibles que al ser uso de ellos generaran recursos para la empresa

De acuerdo a la naturaleza de los bienes obtenidos, es posible dividir los mismos en material e inmaterial. En lo que respecta a la inversión material involucra, inversiones efectuadas por la organización en edificaciones, extensión de tierras, infraestructura técnica, equipos, trasportación y otros activos materiales, por otro lado, el inmaterial recopila inversiones efectuadas en programas informáticos, I+D activados, autorizaciones, licencias entre otros (Gitman & Joehnk, 2015).

Independientemente de la categoría del bien obtenido, el estudio de la inversión es posible efectuarse teniendo en consideración como variante de referencia la inversión bruta (únicamente se estiman las obtenciones y mejora del activo, sin

considerar la probabilidad de venta a terceros) o la inversión neta (donde sí se estima la posibilidad de venta) (Joya, 2016)

2.1.7. Inversión Operativa Neta (ION)

La inversión operativa neta es el total de activos con costo en la organización, por ejemplo, obligación difícil y valor de los inversores. Además, es el emprendimiento de trabajo con costo el que se requiere para funcionar. Se adquiere deduciendo de los recursos absolutos una suma comparable a la del pasivo sin costo alguno ya que, a pesar de que en la remota posibilidad de que se tome un interés en la actividad, no tienen gasto expreso, y además expulsan los excedentes de dinero (suponiendo que los haya), con el argumento de que se participa en un juego único (Joya, 2016)

$\text{Inversión Operativa (IO) - Pasivo sin costo} = \text{Inversión Operativa Neta}$

2.1.8. Inversión Operativa (IO)

Para García (2016) “Se considera como la inversión que se requiere para la actividad de la organización y se adquiere una ventaja al quitarle el recurso accesible al recurso absoluto” (p.16).

$\text{Activo Total - Activo Disponible} = \text{Inversión Operativa}$

Para calcular la IO, “se requiere clasificar las cuentas con el criterio de quien conoce a fondo el modo de operar del negocio. Esta es una caracterización fundamental para reconocer qué parte de la exposición se origina en la actividad del negocio y qué parte tenía su raíz en distintas fuentes, por ejemplo, en el dinero y la capacidad monetaria de la administración, o en esa otra presentación que se origina en cosas fenomenales” (García T. R., 2016).

2.1.9. Teoría del capital del trabajo

Como se perfecciona la teoría del capital de trabajo a atreves de tiempo.

A partir del siglo XVIII surgieron especulaciones sobre el capital, siendo economistas franceses los autores, entre ellos Adam Smith por entonces, al igual que David Ricardo, que en los primeros largos períodos del siglo XIX perfeccionó la teoría del capital. Como indica esta teoría, el capital se caracteriza por un conjunto de valores generados mediante el trabajo. (Enríquez, 2016).

Una pequeña parte de este capital proviene es dada por los bienes de consumos empleado por los trabajadores que generan bienes para uso futuro. La otra parte está configurada por los bienes de producción empleados en la elaboración para adquirir ventajas futuras. La utilización de bienes de capital amplía la eficiencia del trabajo, fomentando el avance de una expansión de valor. Carlos Marx percibió la visión ejemplar del capital, en todo caso, en su obra de él El Capital, La Habana 1963; afirma como etapa inicial de la Circulación Mercantil. El intercambio da forma a las auténticas teorías de su desarrollo. Un tipo específico de capital comercial es comprar para vender D-M-D más costoso. Una fórmula general de capital es la de D-M-D pues el dinero se transforma en mercancía y a través de las ventas de esta misma se convierte en más dinero de nuevo (Enríquez, 2017)

El capital de trabajo es la capacidad de cubrir las obligaciones a corto plazo con los recursos disponibles.

Marx insinúa capital fijo y circular y el ciclo del capital circulante se introduce como M-M-D, que es una medida de efectivo más prominente hacia el final que hacia el principio, debido al exceso de valor. El capital fijo sugiere medios de producción duraderos y el capital circulante se trata de bienes no sostenibles como las materias primas, además del dinero que se espera que se haga cargo para pagar las deudas a corto plazo. (Enríquez, 2016).

2.1.10. El Capital de Trabajo. Concepto e Importancia

El capital de trabajo es importante porque permite responder a los acreedores con recursos ya disponibles en la empresa.

Actualmente el capital de trabajo ha sido convertido en un importante partido en el accionar de toda la actividad empresarial; al crear un fondo donde las empresas disponen de él para cubrir ciertas responsabilidades a corto plazo, no obstante, su organización puede introducir límites por no mantener una correspondencia completa con los aspectos que se pueden considerar para una investigación total que permita la utilización de una gran cantidad de posibilidades en la toma de decisiones. (Alvarez, 2016).

Hoy en día, existen alteraciones importantes en la forma en que funciona la economía mundial, que se caracteriza por una decadencia mundial, en la que Cuba no está apartada de los impactos, ni desconoce los daños que lastiman a la humanidad y siendo más explícito para los del tercer mundo, lo que implica cambios de otro mundo en la acción empresarial y un poco a la exigencia de estabilidad financiera en las empresas, viendo las condiciones y sintiéndose obligado a realizar una administración superior de activos, ampliando la producción del trabajo, logrando resultados ideales con menos gastos; teniendo la opción de realizarse con una poderosa administración del capital de trabajo de la organización al estar en relación estable con las actividades interiores del día a día que se realizaban y los recursos actuales que en su interior pueden suplir como fuentes veraces en la toma de decisiones financieras a corto plazo. (Alvarez, 2016).

2.1.11. Capital de trabajo neto

El capital de trabajo neto es el resultado que se adquiere al eliminar los recursos actuales frente a los pasivos corrientes, lo que ayuda a conocer el nivel de solidez que tiene la organización. Según los autores definen al Capital de Trabajo Neto como “la diferencia de dinero entre los activos corrientes y pasivos corrientes” (García, Galarza, & Altamirano, 2017)

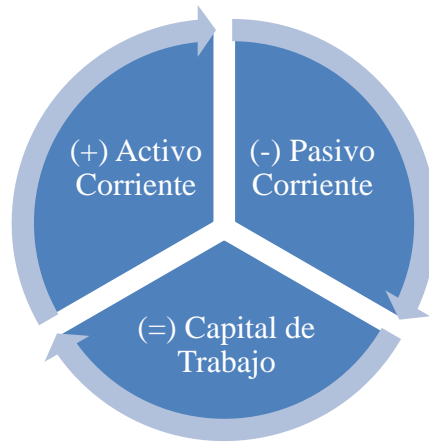


Figura 2 Aplicación de la Fórmula del Capital de trabajo
Elaborado por: Altamirano (2020)

2.1.12. Capital de trabajo bruto

El Capital de Trabajo Bruto es equivalente a los recursos corrientes absolutos que una organización supervisa en sus ejercicios monetarios para crear activos que ayuden a su avance empresarial. García, Galarza, & Altamirano (2017) aluden que se trata de "capital de trabajo es el efectivo mínimo que toda empresa necesita para ejecutar con normalidad sus actividades operativas".

2.1.13. Importancia de la administración capital de trabajo

Dedicar el tiempo suficiente en la planificación de la utilización del capital de trabajo según las opciones tomadas para lograr los objetivos impactará de manera enfática o adversa en la confiabilidad financiera de la organización. García, Galarza, & Altamirano (2017) expresan que "permite contar con liquidez necesaria para cubrir las obligaciones de corto plazo, como resultado de la eficiente aplicación del ciclo de conversión del efectivo".

2.1.14. Estructura del capital de trabajo

Las organizaciones estructuran su capital de trabajo con cada una de esas partes fluidas o factibles dentro de un año o que están aisladas por su tiempo en inmutables o permanentes.

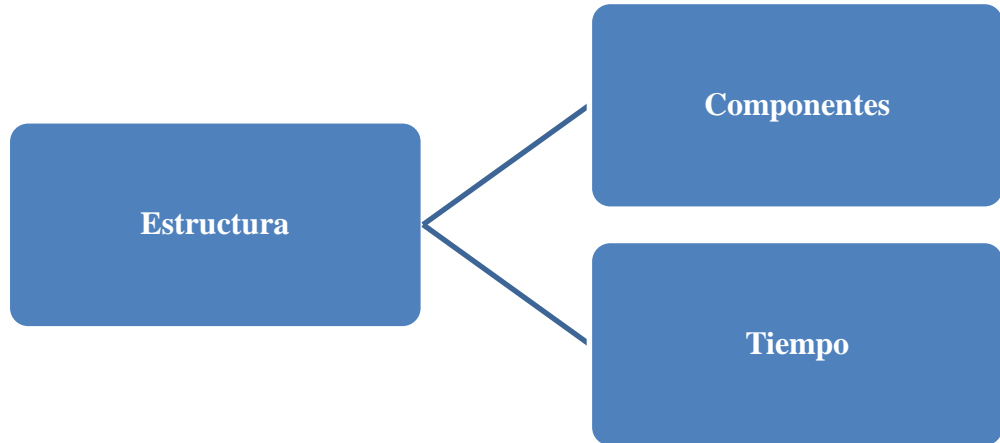


Figura 3 Estructura del Capital de Trabajo
Elaborado por: Altamirano (2020)

Las partes aluden a cada uno de esos registros que son todo menos difícil retorno líquido, por ejemplo, dinero, protecciones atractivas, reclamos de deudas e inventarios. El tiempo se denomina permanente y transitorio, el primero muestra que es la medida de las ventajas actuales para distribuir los costos base de largo plazo, mientras que el segundo debate sobre qué se pone recursos en activos corrientes (Castelo & Anchundia, 2016).

2.1.15. Políticas de capital de trabajo

Las estrategias de capital de trabajo se construyen mediante una gran cantidad de estándares y métodos, que permitirán coordinar los recursos actuales y que la organización pueda cubrir el financiamiento que mantiene según los límites establecidos.

En su mayor parte, las organizaciones trabajan con el objetivo de mantener una armonía entre los recursos actuales, las ofertas y todas las clases de recursos actuales. Durante el tiempo que se mantenga la paridad objetiva, los pasivos corrientes pueden eliminarse de forma conveniente. En la remota posibilidad de que la circunstancia monetaria esté muy lejos de la mejor compensación posible,

los problemas surgirán y se duplicarán y la organización puede asociarse con un devanado descendente que provocará la decepción (Castelo & Anchundia, 2016).

2.1.16. Control del capital de trabajo

Una vez planeado el Capital de Trabajo es fundamental tener claro lo que se aportará, por ello, aplicar los controles para que estos activos no se utilicen de forma inadecuada, influyendo en la solidez o equiparación de la organización, en la forma en que se desarrollan los registros esencialmente, hacen de su capital el instrumento significativo en la organización tanto de su salario como de sus costos. En esta línea, el plan de gasto es una de las claves para monitorear las diferentes actividades financieras (Castelo & Anchundia, 2016).

2.1.17. Ventajas y desventajas del capital de trabajo

Ventajas:

- Proteger la economía.
- Obtener descuentos en una negociación.
- Tener prestigio comercial, para obtener crédito.
- Mantener un inventario que pueda permitir solventar la demanda.

Desventajas:

- Con un amplio capital de trabajo se puede incentivar a inversiones no necesarias.
- Los que utilizan el capital de trabajo al máximo pero que pueden estar en peligro de que sus obligaciones lleguen a su vencimiento.

2.1.18. Causas de la insuficiencia del capital de trabajo

Para que exista una insuficiencia del Capital de Trabajo en una organización, todo depende de la mala administración que se produce al realizar las tareas. Una de las causas que influye es el volumen inadecuado de transacciones comparable al gasto y al mismo tiempo el valor que se rebaja a la competencia, el sobrecoste de los pésimos registros de obligación de ventas. Esto se refleja adicionalmente en el incremento de costos mientras

disminuyen las transacciones, que pueden soportar endeudamiento, cuando la organización no está en condiciones de cumplir con sus compromisos, provocando en los ejecutivos la imposibilidad de adquirir fuentes de financiamiento para el desarrollo del negocio. Las de fondos corrientes en la adquisición de activos no corrientes, debido a que su rotación es lenta, es el resultado de no realizar un estudio técnico. (Castelo & Anchundia, 2016).

2.1.19. Elementos del capital de trabajo

2.1.19.1. Activo corriente

De acuerdo con las Normas Internacionales de Contabilidad 1, expresan que: una sustancia caracterizará una ventaja como corriente cuando:

- Espera comprender la ventaja o planea venderla o gastarla en su ciclo de trabajo típico;
- Mantiene el activo principalmente con fines de intercambio;
- Espera realizar el activo dentro de un año después del período de tiempo que se informa.
- El activo es efectivo o equivalente al efectivo, excepto si está limitada y no se puede negociar o utilizar para liquidar un riesgo durante un período base de un año después del período de tiempo detallado.

Una entidad clasificará todos los demás activos como no corrientes.

2.1.19.2. Efectivos y equivalentes al efectivo

De acuerdo a la NIC 7 señala que: el efectivo comprende tanto la caja como los depósitos bancarios a la vista.

Los equivalentes al efectivo son inversiones a corto plazo de gran liquidez, que son efectivamente convertibles en medidas específicas de dinero, estando sujetos a un riesgo poco significativo de cambios en su valor

Flujos de efectivo son las entradas y salidas de efectivo y equivalentes al efectivo. Los equivalentes al efectivo son inversiones a corto plazo de gran liquidez, que son efectivamente convertibles en medidas determinadas de dinero, dependiendo a un riesgo poco significativos de cambios en su valor. (IFRS Foundation , 2019)

2.1.19.3.Cuentas por cobrar

Las Cuentas por Cobrar comprenden el activo financiero más grande de muchas compañías.

Las Cuentas por Cobrar son activos líquidos, que generalmente se convierten en efectivo en un corto periodo. Por consiguiente, las Cuentas por Cobrar de los clientes habitualmente aparecen en el balance de situación financiera inmediatamente después de la cuenta efectivo y equivalente al efectivo. Los activos que están generalmente prontos a convertirse en efectivo se conocen como activos corrientes. (Franco, 2020).

2.1.19.4.Inventarios

De acuerdo a las Normas Internacionales de Contabilidad (NIC 2) señala que:

Inventarios son activos:

- Mantenedos para ser vendidos en el curso normal de la operación;
- en proceso de producción con vistas a esa venta; o
- en forma de materiales o suministros, para ser consumidos en el proceso de producción, o en la presentación de servicios.

Valor neto realizable es el precio estimado de venta de un activo en el curso normal de la operación menos los costos estimados para terminar su producción y los necesarios para llevar a cabo la venta.

Valor razonable es el importe por el cual puede ser intercambiado un activo, o cancelar un pasivo, entre un comprador y un vendedor interesado y debidamente informado, que realizan una transacción libre. (IFRS Foundation , 2019).

2.1.19.5. Pasivos corrientes.

De acuerdo a la Norma Internacional de Contabilidad (NIC 1) indica que una entidad clasificará un pasivo como corriente cuando:

- a) Espera liquidar el pasivo en su ciclo normal de operación;
- b) Mantiene el pasivo principalmente con el propósito de negociar;
- c) El pasivo debe liquidarse dentro de los doce meses siguientes a la fecha del periodo sobre el que se informa; o
- d) La entidad no tiene un derecho incondicional para aplazar la cancelación del pasivo durante, al menos, los doce meses siguientes a la fecha del periodo sobre el que se informa.

Una entidad clasificará todos los demás pasivos como no corrientes. (IFRS Foundation , 2019).

2.1.19.6. Cuentas por pagar.

“Están subdivididas en las categorías de cuentas por pagar y otras cuentas por pagar. Son obligaciones de corto plazo por las compras de mercaderías o servicios. Otras Cuentas por Pagar incluyen pasivos por bienes y servicios diferentes de mercaderías”. (Franco, 2020).

2.1.19.7. Obligaciones por pagar.

“Las obligaciones por pagar son deudas a corto o a largo plazo que utilizan las compañías, para consolidar pasivos, realizar inversiones, incrementar la capacidad operativa, con una fecha de devolución, aunque algunas puedan realizarse con títulos. (Franco, 2020).

2.1.19.8. Impuestos por pagar.

“Representa todo lo que la empresa debe aportar al sujeto activo mediante impuestos generados por la empresa, como obligación de sus actividades mercantiles. (Franco, 2020).

2.1.20. Análisis del entorno general PEST en la inversión en la pesca

El análisis PEST describe el impacto de los factores políticos, sociales económicos y tecnológicos en la pesca que se evalúan acorde al siguiente cuadro de variables.

2.1.20.1. Matriz PEST.

Tabla 1 Matriz PEST de la pesca en el Ecuador

Económicos	Políticos
Situación económica	Matriz productiva en desarrollo
Inflación.	Prohibiciones y permisos en la pesca ecuatoriana.
Desempleo.	Tratados con países importadores de China, Europa y Estados Unidos.
Tasa de interés.	Estabilidad de la pesca
Tecnológicos	Sociales y Demográficos
Inversión en el desarrollo de tecnologías en la pesca	Nivel de Vida de pescadores
Comercio electrónico internacional en la pesca	Tendencias en la pesca
Acceso a nuevas tecnologías	Patrones de consumo nacional e internacional

Elaborado por: Altamirano (2020)

Los Factores Económicos según Jiménez (2016) señala que “el sector pesquero es parte fundamental para que el país se desarrolle económicamente de manera constante; ya que es un sector que ha mantenido estabilidad, debido a la riqueza marina”. (p.14)

2.1.20.2. Factores Políticos.

La Secretaria Nacional de Planificación y Desarrollo señala que; la pesca es parte de la matriz productiva para producir determinados bienes o servicios, la pesca en el Ecuador es un producto exclusivo en las tiendas de abasto de Europa y Estados Unidos. Los cambios en la matriz productiva tienen la finalidad de buscar un mejor nivel de vida para con los pescadores, grandes o pequeños dedicados a la exportación. (Díaz, Mora, & Durán, 2019).

La finalidad de una pesca segura es crear nuevas plazas de trabajo, donde el gobierno prioriza a los sectores para una nueva opción de trabajo tecnificado en la pesca ecuatoriana en lo que a alimentos frescos y procesados se refiere en la tabla a continuación:

Sector	Industria
BIENES	1) Alimentos frescos y procesados
	2) Biotecnología (bioquímica y biomedicina)
	3) Confecciones y calzado
	4) Energías renovables
	5) Industria farmacéutica
	6) Metalmecánica
	7) Petroquímica
	8) Productos forestales de madera
SERVICIOS	9) Servicios ambientales
	10) Tecnología (software, hardware y servicios informáticos)
	11) Vehículos, automotores, carrocerías y partes
	12) Construcción
	13) Transporte y logística
	14) Turismo

Figura 4 Industria priorizadas de la inversión proveniente de la pesca
Fuente: Secretaria Nacional de planificación y Desarrollo (Senplades, 2018)
Elaborado por: Altamirano (2020)

Las políticas impuestas por el ejecutivo en relación a la regulación de la pesca dan la oportunidad a una nueva captura de diversas variedades de peces en la costa ecuatoriana, generando el despunte del comercio nacional e internacional. Las resoluciones implementadas dan fortaleza a la industria nacional, fomenta la competitividad, genera libre competencia y se crean nuevas oportunidades de plazas de trabajo.

2.1.20.3. Factores Tecnológicos

La tecnología en la pesca se aplica en diversos ámbitos, donde son las empresas relacionadas las que optan por innovarse e invertir en nuevos barcos de pesca con

equipos de buceos, sensores y radares, nuevas redes, y amplios equipos importados de alta tecnología pesqueras. (Bottini & Cabrera, 2020).

2.1.20.4. Factores Sociales

Los factores sociales influyen en las familias de los pescadores, porque son los integrantes los hijos de pescadores que son proveedores y clientes, además se forjan una nutrición, y conlleva a una decisión de compra. (Bottini & Cabrera, 2020).

2.1.21. Pesquería de camarón.

Es la captura de camarón en varias especies a considerar como cebrá, pomada, blanco, rojo, café, titi pomada, carapachudo y de aguas profundas. La pesca en el Ecuador existe más 217 especies marinas. La pesca en el Ecuador se la realiza en arrastre desde los 2 metros a 360 metros de fondo en la costa. La Dirección General de Pesca al momento registra 215 embarcaciones en su entorno. (Ley orgánica para el desarrollo de la acuicultura y pesca, 2020)

La pesca de arrastre en el mundo también es conocida por el nombre de retro pesca. Consiste fundamentalmente en el empleo de una red lastrada que barre el fondo de la mar capturando todo lo que encuentra a su paso. Se trata de un arte activo, en el sentido de que no espera ni confía en los movimientos del pez para su captura. Sin embargo, se suele considerar como una práctica muy destructiva para el ecosistema. (Clúster Camarón EM, 2017)

2.1.22. La pesca de arrastre en el mundo.

Las ventajas de la pesca de arrastre es que es una nueva forma explotación del mar sin perjudicar el subsuelo marino, se trabaja con una climatología negativa debido a que los barcos tienen estabilidad y no permite la brusquedad y la velocidad oscilando en 3 a 6 nudos. Normalmente el trabajo se lo realiza al diario, en un horario adecuado al trabajo, son alrededor de 10 horas en el mar obteniendo ingresos constantes al año (Agüero, 2017).

El éxito de la pesquería es la comodidad en la captura de diversas especies que son comerciales, con lo que se consiguen ventajas como la captura en 40m de fondo marino, y luego migrar a 100m de fondo, existe una gran cantidad de barcos formales e informales dedicados a la pesquería, es importante destacar que toda inversión es compensada debido a que en la pesca se puede capturar las especies acorde a la demanda de los mercados. La pesca se efectúa al fresco, es decir, los barcos regresan al puerto, en menos de diez horas, con lances de tres a cuatro horas hasta subirlo a bordo, dependiendo de la profundidad y las especies (Villavicencio, 2016).

2.1.23. Merluza de exportación.

Las embarcaciones obtenían camarones y langostinos para su comercio nacional e internacional creando un impacto positivo en forma social, pero negativa considerando el medio ambiental. Por tal motivo se prohíbe la pesca de arrastre según información del diario el telégrafo (2013) que detalla que el proyecto experimental para la pesca de la merluza, donde se tomó 11 embarcaciones de langostino, siendo un producto viable y de buena demanda, por lo que se respalda su accionar a la inversión local e internacional (Contraloría General del Estado, 2018).

Tabla 2 *Exportación del producto de pesca e inversión de la Merluza*

País Destino	Exportación en toneladas	%
Estados Unidos	1.920000	24%
Países de Europa	3.360.000	42%
Países de Sudamérica	2.080.000	26%
Otros países	640.000	8%
Total	8.000.000	100%

Fuente: Banco Central del Ecuador (2018)

Elaborado por: Altamirano (2010)

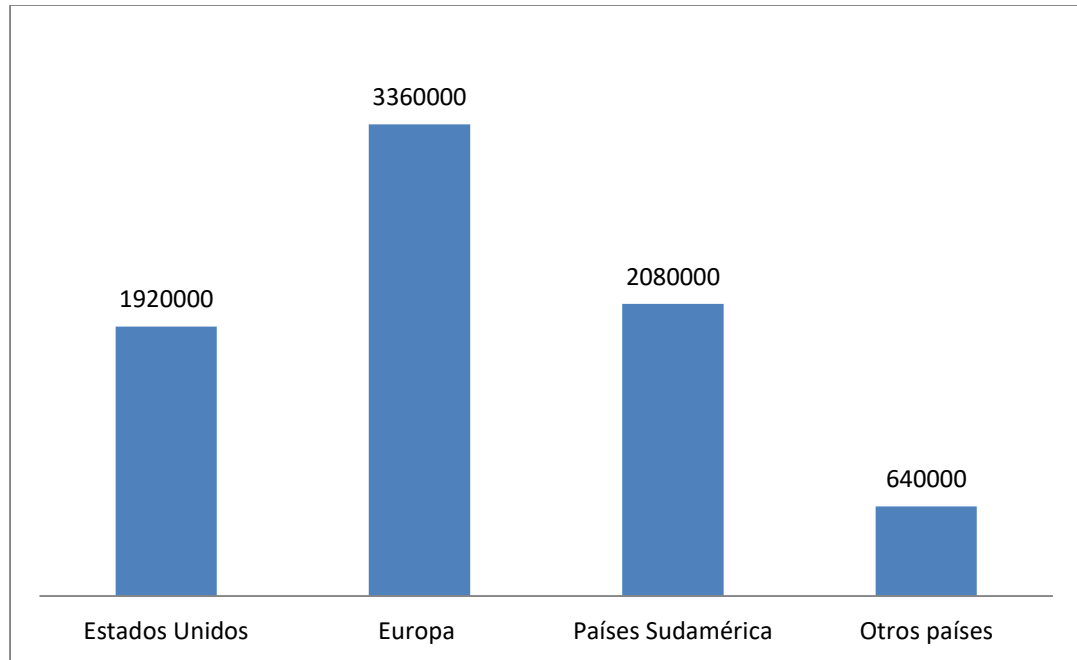


Figura 5 Producto de pesca e inversión de la Merluza
 Fuente: Banco Central del Ecuador (2018)
 Elaborado: Altamirano (2020)

Empresarios ecuatorianos ven en Europa como una oportunidad de expender nuevos productos del mar, uno de los principales países que consumen la pesca, es los Estados Unidos que es el socio comercial más importante en la industria pesquera, sin embargo, la inversión en la pesca refleja interés en la comercialización en países de Europa y de América del sur.

Como comparativo internacional, en Ecuador los hábitos de consumo interno de pescado se encuentran más bien por debajo de otros países latinoamericanos con costas en el océano Pacífico que muestran gran diferencia en la producción de las pesquerías como Perú y Chile donde las cifras de captura son mayores con respecto a los demás países (Escuela Superior Politécnica del Litoral, 2016).

2.2. Marco Conceptual

2.2.1. Capital de trabajo

Existen distintos conceptos de capital de trabajo como los que se muestran a continuación.

Saucedo es su libro *Capital de trabajo: Modelos de negocio con valor económico agregado* (2020), al conceptualizar el enfoque de la gestión financiera en el Capital de Trabajo expresa que: “es el exceso de los activos corrientes sobre los pasivos corrientes. Es un concepto “neto”; esto es, la diferencia entre una categoría de activos y una de pasivos”.

Saucedo (2019) en el libro *Auditoría financiera del capital de trabajo en Pymes: Evaluación integral para su negocio* dice: “el Capital de Trabajo neto según los analistas financieros es “la diferencia resultante de disminuir del activo a corto plazo (circulante), el pasivo a corto plazo (circulante)”.

2.2.2. Liquidez

Es de vital y fundamental entender que es la liquidez, por lo que “La liquidez para una compañía es la que le brinda un estabilidad financiera o margen de protección para los acreedores actuales y futuras operaciones”. (Sánchez, 2016)

2.2.3. Rentabilidad

En todo negocio es importante es rentable, mucho más en el sector de la pesca, porque nos asegura que “La rentabilidad puede ser definida como el beneficio generado por una inversión, expresada en porcentajes. Sin embargo, el valor monetario percibido como consecuencia de la misma varía dependiendo del tiempo de colocación de la inversión”. (García G. y., 2017)

2.2.4. Riesgo Financiero

Entender el riesgo financiero es importante, porque se debe tener un alto nivel de liquidez para mitigar la incertidumbre de los acreedores.

Es la probabilidad de que la empresa por algún imprevisto no sea capaz de cumplir con sus obligaciones en el corto plazo. Respecto a la influencia del capital de trabajo, el riesgo es la falta de seguridad que se ocasiona por no mantener niveles de liquidez óptimos. (García G. y., 2017)

2.2.5. Ciclo del efectivo

El ciclo de conversión del efectivo es un indicador de eficiencia y “El objetivo es que las empresas cuenten con un nivel apropiado del capital de trabajo al inicio de sus actividades, de manera de que puedan cumplir sin dificultad las obligaciones adquiridas a corto plazo”. (García G. y., 2017)

2.2.6. Compensación de inversiones

La compensación de las inversiones con el capital de trabajo debe ser positiva para mejor apalancamiento es decir que “Las decisiones de inversiones en activos a largo plazo responden a mayores posibilidades de ganancia, que pueden estar precedidas por aumentos recientes en la rentabilidad operativa”. (Valencia, 2015)

2.2.7. Seguridad alimentaria

Es necesario tener presente lo fundamental que es la seguridad alimentaria porque “La disponibilidad de los alimentos, el acceso económico y físico de los alimentos, la utilización de los alimentos y la estabilidad en el tiempo”. (Mariscal, 2017)

2.2.8. Atún

Se debe tener claro que cuando se refiere al termino atún es la especie en general y no asociarlo con el productos enlatado necesariamente, es así que “El atún fresco es el que se obtiene por medio de las capturas y se realiza sus distribuciones en sus diferentes formas como: en lata, conservas, etc.”. (Gil, 2018)

2.2.9. Veda

Es la reducción de capturas de la pesca de acuerdo a un calendario establecido o por temporadas estipulado por entidades internacionales, con el objetivo de proteger la vulnerabilidad del ciclo de la vida. (FAO, 2016)

2.2.10. Pesca Industrial

Actividad extractiva realizada por embarcaciones con sistemas de pesca hidráulicos, mecanizados y tecnificados que permiten la captura de recursos hidrobiológicos. (Asamblea Nacional, 2020)

2.3. Marco legal

Referente a la Biodiversidad en el mar el artículo quinto del convenio de las Naciones Unidas exige el cumplimiento de los lineamientos para con el estado ecuatoriano en relación a la conservación e innovación de la pesca, dando lugar al seguimiento, control y vigilancia, de las actividades realizadas en el mar en cada país, el uso de los recursos describe Lara (2018), que en el medio marino debe de existir la facilidad de transportarse por las corrientes marinas, esto provocaría que diversas especies sean motivo de consumo y comercialización y de igual se conservaría el hábitats y el ecosistemas..

El artículo sexto describe que la convención de Nueva York señala que cada país está obligado a controlar la conservación y la explotación de los peces, y el ecosistema marino. Los recursos del medio marino crean un control en los desechos provenientes del mar por descuido, por lo tanto, al invertir se debe de prever las normativas de cuidado ambiental en el fondo marino y sus especies (FAO, 2017).

Los recursos marinos son de uso proteínicos donde se desarrollan industrias de alimentos y sustentan el fortalecimiento de cientos de familias a través del manejo adecuado de las especies marinas en el hábitad del mar, contribuyendo a la satisfacción de necesidades sociales, económicas, ambientales y de nutrición (FAO, 2018).

2.3.1. Derecho del Mar

El Derecho internacional al mar, está ligado a la Convención de las Naciones Unidas del 10 de diciembre del año 1982, donde se señala las disposiciones relativas a la conservación y ordenación de peces transzonales y peces migratorios,

de 4 de diciembre del año 1995, el Acuerdo promueve las norma internacionales para la conservación por parte de los buques pesqueros que lanzan sus redes en alta mar (Convenio Dictamen de la Corte Constitucional 12, 2013)

La pesca industrial se presenta embarcaciones grandes que poseen un área de refrigeración, excelentes tecnologías de navegación. Su actividad está enfocada a la pesca transzonales y migratorias, además de peces pelágicos como la sardina, la macarela, a la anchoveta, entre otros, la pesca blanca se considera especies como el pargo, la corvina, el robalo, entre otros, y por último la pesca del camarón marino. (ESPAE -ESPOL, 2016).

El convenio de las Naciones Unidas en su artículo número trece señala que el fortalecimiento jurídico para la conservación de los recursos marinos vivos, generando arreglos y acuerdo regionales en la industria de pesca en el país, considerando las zonas sujetas a jurisdicción nacional y en alta mar, este contiene disposiciones concretas relativas a las poblaciones de peces transzonales y altamente migratorios. Este Acuerdo busca asegurar la conservación y el uso sostenible de las poblaciones de peces mediante la aplicación efectiva de las disposiciones pertinentes de la Convención de las Naciones Unidas sobre el Derecho del Mar. (Ministerio de Comercio Exterior, 2017)

La Conservación y Ordenación de las poblaciones de peces transzonales y migratorios requiere medidas de regulación en el transbordo en alta mar para garantizar la conservación y ordenamiento, y que los países adopten regulaciones que prohíban el desembarques y transbordos en alta mar (SubPesca, 2017).

2.3.2. La Pesca responsable

La ONG establece los principios para una pesca responsable y así lograr la sostenibilidad, otorgaron un instrumento de leyes que rijan en la ejecución para la conservación de los recursos marinos y el progreso de la pesca. La disminución del tráfico marítimo en aguas nacionales e internacionales en las capturas se detectan en las industrias pesqueras pesquerías más importantes (Galván, 2015)

De los ocho temas sustantivos desarrollados en el Código y en las correspondientes Directrices técnicas para la pesca responsable de la FAO, las tres prioridades principales señaladas por las ONG fueron la ordenación de la pesca, las actividades pesqueras y la investigación pesquera. (ONG, 2018)

El componente político son los lineamientos que orientan la administración del desarrollo sostenido en la pesca responsable, y social. El marco político es parte de la doctrina a seguir para una adecuada inversión en la pesca y reglas claras que priorizan las industrias para su adecuado procedimiento que inspiran a la Administración Pesquera (García, 2017).

2.3.3. Ley orgánica para el desarrollo de la pesca

Se consideran los Art. 3, Art. 7 y el Art. 36, donde se menciona que “Se entenderá por acción pesquera la realizada para la utilización de los recursos bioacuáticos en cualquiera de sus etapas: extracción, desarrollo, acondicionamiento y comercialización, así como los demás ejercicios relacionados contemplados en esta Ley” (Ley Orgánica para el Desarrollo de la Acuicultura y Pesca, 2020)

“Además, para realizar el movimiento de pesca en cualquiera de sus etapas, se requiere contar con la aprobación expresa y depender de los arreglos de esta Ley, sus lineamientos y las distintas leyes, según corresponda (Ley Orgánica para el Desarrollo de la Acuicultura y Pesca, 2020).

“También indica los espacios oceánicos, riberas, esteros, riberas y lagos para uso abierto. A la mejora de la pesca y las zonas en las que se pueden realizar estas actividades sin perjuicio”. (Ley Orgánica para el Desarrollo de la Acuicultura y Pesca, 2020)

Los artículos de esta ley están dispuestos a la pauta y control del movimiento pesquero, de manera que se asegure la consideración del medio marino y el correcto tratamiento y manejo de los peces atrapados a fin de afirmar la naturaleza de los rubros que las organizaciones contratan con esta actividad industrial.

2.3.4. Ley de régimen tributario interno

Artículo 72.- Impuesto al valor agregado pagado. - En actividades de exportación indica que las personas naturales y sociedades que pagaron el impuesto al valor agregado en actividades de bienes y servicios que se exporten, tiene derecho a la devolución de este impuesto.

Artículo 55.-Transferencias e importaciones con tarifa cero. -Numeral 20.-Barcos pesqueros de construcción nueva de astilleros.

2.3.5. Reglamento para la aplicación de la ley de régimen tributario interno

Artículo 172.- Devolución del impuesto al valor agregado a exportadores de bienes. - Una vez notificado como exportador directo se obtendrá el derecho de realizar el respectivo reclamo de la devolución del impuesto al valor agregado en las actividades incurridas para los bienes o servicios que se exporte.

2.3.6. Código orgánico de organización territorial COOTAD

Artículo 547.-Impuesto de patentes municipales. - Señala que los productores del sector acuícola no son objeto del impuesto a la patente y no son sujetos a cobro por parte de ningún municipio.

Artículo 554.- Exenciones. – Literal e.- Indica que las personas naturales o jurídicas que se dediquen a las actividades acuícolas están exentas de pago de los activos totales.

3. CAPITULO: METODOLOGÍA/ANÁLISIS DE RESULTADOS Y DISCUSIÓN

3.1. Enfoque de la investigación

El enfoque de la presente investigación fue mixto, porque se recolecto y analizo los datos e información relacionada con el control de la inversión operativa y su impacto en el capital de trabajo. Es cualitativo porque se realizaron ficha de observación y cuestionarios de preguntas que fueron utilizadas para realizar entrevistas y cuantitativo porque se realizó análisis documental a los estados financieros para conocer el impacto del capital de trabajo, a fin que los resultados favorezcan en el establecimiento de recomendaciones sobre el fortalecimiento de políticas para la gestión efectiva del control de la inversión operativa.

3.2. Tipo de Investigación

Para el tipo de la investigación que se utilizo fue descriptiva, porque se observó y describió la situación actual del control de la inversión que se ejerce en las empresas pesqueras de la ciudad de Guayaquil, recopilando información relacionada con el control de la inversión y su impacto en el capital de trabajo de las empresas pesqueras.

3.3. Métodos y técnicas que se emplearon

3.3.1. Método

El método que se aplicó fue el inductivo, porque se parte de lo específico que es en este caso es el control de la inversión hasta lo general que es el análisis de los principales cambios ocurridos en la estructura financiera de las empresas pesqueras y su derivación final en la rentabilidad, es así que la conclusión del estudio es efectivamente valida.

Este método permitió analizar de forma sistemática y fiable los datos recogidos en la investigación por lo que permitió hacer generalización, que sirvieron para la población de similares características.

3.3.2. Técnica de Investigación

Para la actual investigación se empleó las técnicas de:

Observación directa, puesto que se tuvo contacto directo en la percepción del control de la inversión, se aplicó el análisis financiero de tipo horizontal y vertical basado en ratios a los estados financieros, esto forma parte del contraste de eficiencia (económica) de proceso que sirvió para evaluar la aplicación de los controles, esta información se obtuvo del portal de la superintendencia de compañías y seguros de dos periodos comparativos para el análisis.

La entrevista consistió en la recopilación de información, mediante una conversación con personas de la empresa directamente relacionadas con las áreas involucradas, se analizó que no solo poseen el conocimiento si no también la experiencia. Con el respectivo sigilo profesional por requerimiento de las políticas de las empresas.

Con el análisis documental se revisó los estados financieros e indicadores financieros, se realizó el análisis de datos que consistió en comprender el significado de la información recolectada a través de la información numérica. La aplicación de esta técnica permitió entender y comprender los elementos del capital del trabajo y su incidencia con la rentabilidad de las compañías pesqueras de la ciudad de Guayaquil.

3.4. Población

Según la Corporación Financiera Nacional (2019) “En 2016. habían registradas 339 empresas a nivel nacional dedicadas a actividades pesca” (p.5). La población de la investigación fue la provincia del Guayas. Se aplicó a las empresas del sector pesquero de la provincia del Guayas en el cual existen 164, los mismos que son los siguientes:

Cantón	Cantidad	Porcentajes
Guayaquil	145	88%
Daule	2	1%
Eloy Alfaro	1	1%
General V.	1	1%
Palestina	1	1%
Posorja	3	2%
Samborondon	10	6%
Milagro	1	1%
Total	164	100%

Tabla 3 Composición del sector de la población

Fuente: (Corporación Financiera Nacional, 2019)

Elaborado por: Altamirano (2020)

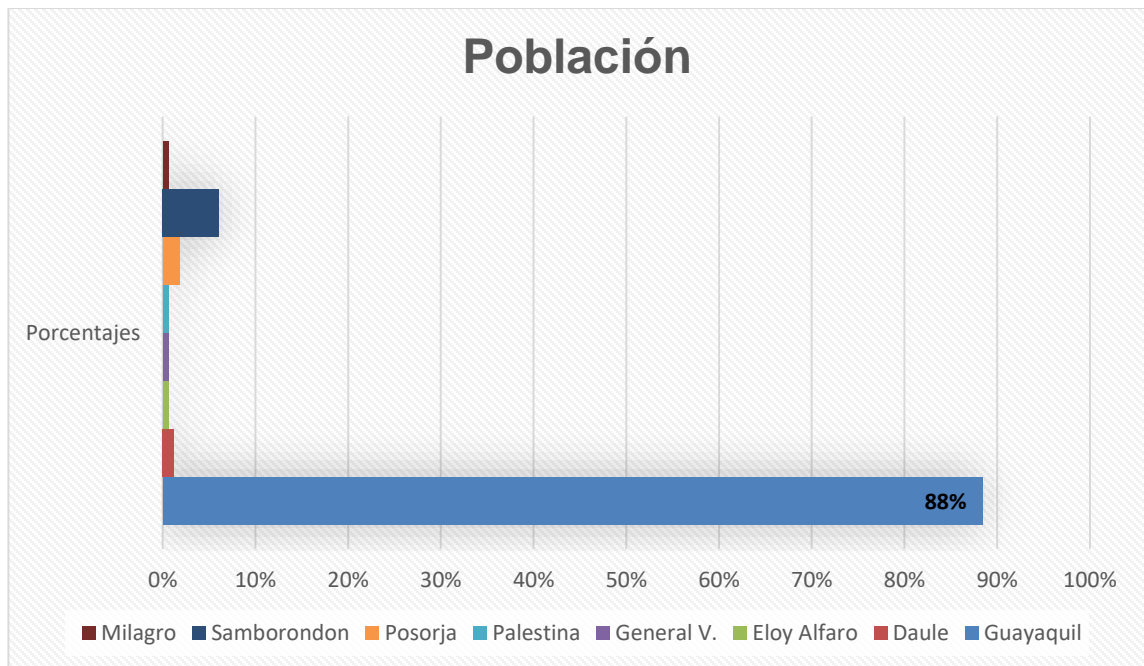


Figura 6 Porcentaje de población las Empresas pesqueras en la provincia del Guayas

Fuente: (Corporación Financiera Nacional, 2019)

Elaborado: Altamirano (2020)

3.5. Muestra

En consideración a la población de 164 empresas pesqueras de la provincia del Guayas durante el año en investigación, y con el fin de que el trabajo de investigación tenga una eficiente gestión en la información, el tamaño de la muestra se determinó en consideración a un muestreo no probabilística por conveniencia, por tal razón se seleccionó dos

empresas sobre las cuales se tuvo acceso directo a la información financiera, dichas empresas se incluyeron en la parte de la población de las 164 empresas pesqueras radicadas en la ciudad de Guayaquil. En consideración a las empresas que sirvieron como fuente de información, y por el sigilo en su identidad fueron denominadas como Pesquera S.A. y Pesquera C.A.

Para complementar la búsqueda y recopilación de la información que es necesaria, se seleccionaron a 6 personas que se encuentran relacionada con el área de estudio de manera directa, es decir que se efectuó entrevistas 2 profesionales del área de Flota, 2 profesionales del área financiera y 2 profesionales del área de contabilidad, como muestra la tabla cuatro de donde se han seleccionado.

Tabla 4 Descripción de la muestra de la investigación

Personas	Empresa Pesquera S.A.	Empresa Pesquera C.A.	Total
Gerente de Flota	1	1	2
Gerente Financiero	1	1	2
Contador	1	1	2
Total			6

Elaborado por: Altamirano (2020)

3.6. Análisis, interpretación y discusión de resultados

3.6.1. Presentación, análisis e interpretación de las entrevistas

Entrevista a jefe de flota 1

A continuación, se presentan las entrevistas realizadas con el propósito de identificar el control de la inversión operativa y su impacto en el capital de trabajo, su opinión fue fundamentalmente valiosa porque apporto conocimientos, para la realización de esta investigación.

Fecha:	Guayaquil, 3 de septiembre del 2020
Entrevistadora:	Ing. Maribel Altamirano Guzmán
Entrevistado:	PESQUERA S.A.
Cargo	Jefe de flota

Gestión financiera

1. ¿Qué acciones considera en su gestión financiera para prevenir el desabastecimiento del flujo? ¿Por qué?

Considero que influyen varias gestiones, pero entre las más relevantes y fundamentales son: la negociación con proveedores es clave y fundamental este apalancamiento, porque el 70% de los pagos es al contado.

2. ¿Cuáles han sido los resultados obtenidos, que influyeron en la utilidad empresarial?

Con la estadística de compras, porque se revisa los precios provisionales o se importa para mejorar el costo.

La planificación de costos es importantísima para la estadística que se maneja.

3. ¿Qué tipo de imprevisto o incidencias han provocado el descenso de la liquidez de los gastos fijos por situaciones imprevistas? ¿Cómo lo asumieron?

Con la planificación de negociación estratégica de proveedores sea evitado el descenso de la liquidez en estas situaciones.

Situaciones imprevistas

1. ¿Cómo ha variado su proceso de inversión ante situaciones que han afectado la liquidez de la empresa?

Estableciendo prioridades importantes que no incidan en el proceso ni afecten a la liquidez del flujo.

Revisar el flujo si lo permite o no al momento de alguna adquisición fuerte: Activo fijo, construcciones en proceso, etc.

2. ¿Qué tipo de negociaciones acuerdan con los proveedores para garantizar los precios, ante posible variación de los productos en todo el año fiscal?

La planificación es la clave para que los resultados influyan de manera positiva en la utilidad.

Si planificas se ejecuta y mientras sigas los procesos de planificación obtendrás los resultados esperados sin afectar la utilidad.

Se debe tener en cuenta que juega un papel transcendental tener un equipo de trabajo que este comprometido con la planificación y ejecución de las operaciones.

3. ¿Cómo han afectado situaciones imprevistas al desarrollo o disponibilidad del presupuesto, para los gastos fijos?

Los gastos fijos no se pueden maniobra, porque los gastos fijos son fijos salvo alguna situación inusual.

La experiencia nos indica que los gastos variables son los llamados a tenerse en cuenta al momento de realizar alguna variación, como, por ejemplo: se puede mover los tiempos, precios.

Planeación de estrategias

1. ¿Qué tipo de imprevistos o incidencias han provocado el descenso de la liquidez, considera que estaban preparados o como lo asumieron?

Siempre se utiliza la estadística histórica, desde que empiezo la empresa sus actividades, nos hemos ayudado por que la actividad del negocio así lo demanda, se debe tener en cuenta que la actividad de la pesca tiene periodos cíclicos es por ello que se tiene

en cuenta la oferta y la demanda al momento de adquirir insumos y planifica las vedas (procesos en el cual se aprovecha para reparar los barcos).

2. ¿Qué tipo de negociaciones acuerdan con los proveedores para garantizar los precios, ante posibles variaciones en los productos durante el año?

Con la economía de escala se logra esto. Se realizan negociaciones previas sobre los repuestos e insumos que se van utilizar en la reparación de los barcos durante todo el año, es decir se solicitan pedidos anuales a los proveedores en las cuales se escoge el mejor precio y se respeta este precio durante todo el año, lo cual es muy beneficioso para la empresa porque adquiere un mejor precio que se respetara durante todo el año y para el proveedor le es rentable porque contara con una venta fija.

3. ¿Cuál es la estrategia de negociación ante la volatilidad de los precios?

La negociación de contado.

La negociación de pronto pago

La adquisición de materiales e insumo en temporadas que el precio es más bajo.

Entrevista a jefe de flota 2

El propósito de identificar el control de la inversión operativa y su impacto en el capital de trabajo, su opinión es fundamentalmente valiosa porque aporta conocimientos, para la realización de esta investigación.

Fecha:	Guayaquil, 3 de septiembre del 2020
Entrevistadora:	Ing. Maribel Altamirano Guzmán
Entrevistado:	PESQUERA C.A.
Cargo	Jefe de flota

Gestión financiera

1. ¿Qué acciones considera en su gestión financiera para prevenir el desabastecimiento del flujo? ¿Por qué?

La correcta elaboración de un presupuesto, la correcta comunicación con los diferentes departamentos, también establecer una cartera de proveedores en la cadena de abastecimiento.

2. ¿Cuáles han sido los resultados obtenidos, que influyeron en la utilidad empresarial?

Soportarse en un software y la revisión constante de los gastos y presupuesto han evitado que los resultados influyan de manera negativa en la utilidad.

3. ¿Qué tipo de imprevisto o incidencias han provocado el descenso de la liquidez de los gastos fijos por situaciones imprevistas? ¿Cómo lo asumieron?

Los imprevistos se pueden dar por:

La falta de coordinación y comunicación de ciertas áreas pueden inferir.

Revisar constantemente la cadena de abastecimiento y establecer qué tipo de ítems se puede suspender para evitar el descenso de la liquidez.

Situaciones de imprevisto

1. ¿Cómo ha variado su proceso de inversión ante situaciones que han afectado la liquidez de la empresa?

La mejora continua en los procesos, evita situaciones imprevistas, porque cada día se va mejorando en sus provisiones de abastecimiento para que no afecte la liquidez de la empresa.

Se revisa las variaciones de las adquisiciones de abastecimiento para que no exista una variación significativa.

2. ¿Qué tipo de negociaciones acuerdan con los proveedores para garantizar los precios, ante posible variación de los productos en todo el año fiscal?

Los ahorros

El incremento de la productividad

Manejo minucioso de los costos

Con un control y planificación constante

3. ¿Cómo han afectado situaciones imprevistas al desarrollo o disponibilidad del presupuesto, para los gastos fijos?

No han afectado significativamente

Planificación de estrategias

1. ¿En qué situaciones se utiliza la estadística histórica, para salvaguardar el presupuesto?

Siempre se utiliza la estadística histórica

2. ¿Qué tipo de imprevistos o incidencias han provocado el descenso de la liquidez?, considera que estaban preparados o como lo asumieron

Aplicamos compras por volumen donde se aprovecha el beneficio de un mejor precio que se repercute para el grupo de compañías que conformamos.

Se aplica también la competencia de proveedores es decir el ganar, ganar.

3. ¿Cuál es la estrategia de negociación ante la volatilidad de los precios?

Ceder y ganar es decir donde cedas algo para ganar una estabilidad, donde se arriesga un precio fijo versus el compromiso de compra, sin embargo, se establece una renegociación por algún evento inesperado como la que estamos pasando.

3.6.2. Análisis las entrevistas segmentadas a los jefes de Flota

Gestión financiera

Las entrevistas a los jefes de flota permitieron obtener información relevante sobre las gestiones financieras de las empresas pesqueras, considerando para evitar su desabastecimiento del flujo la cartera de proveedores, sumada a la negociación que puedan tener con estos, debido al pago del 70% al contado. De ahí también depende los presupuestos correctamente elaborados y la comunicación interna.

Situaciones de imprevisto

En cuanto a la operatividad de la empresa, muchos son los factores que influyen para que la organización logre la utilidad empresarial que permita sostenerse en el mercado, llegué a ser competitiva y líder en el sector donde se desenvuelve, las estrategias como el uso de los softwares para la existencia de una estadística empresarial, revisión constante de gastos y presupuestos, son factores claves para evitar situaciones imprevistas como el descenso de la liquidez.

Planificación de estrategias

Cuando han estado ante situaciones que afectan la liquidez de la empresa han considerado revisiones de flujos de efectivo, se construyen procesos con adquisiciones de abastecimiento seguros. Además, ante posible variación de los productos en todo el año fiscal tienen muy clara la importancia de planificaciones con un equipo de trabajo que este comprometido en la ejecución de las operaciones establecidas.

Para el desarrollo o disponibilidad del presupuesto son los gastos variables a los que se les puede mover los tiempos, precios. De cualquier forma, cuando han tenido descenso de la liquidez, para resolverlo se han basado en las estadísticas considerando la oferta y la

demanda de los insumos a adquirir. También buscan beneficio con las compras al por mayor por los precios bajos.

Las negociaciones que se establecen con los proveedores, se realizan considerando precios congelados todo el año de los repuestos e insumos útiles para reparaciones de los barcos, beneficiándose la empresa y el proveedor por tener segura las ventas. Finalmente, ante la volatilidad de los precios proceden a negociaciones de contado o compras en tiempos de precios bajos.

3.6.3. Análisis Correlacional.

Tabla 5 *Correlación de los análisis sobre las entrevistas realizadas a jefes de flota*

Cuadro correlacional de los análisis sobre las entrevistas realizadas.	Entrevista 1 Gerente de flota	Entrevista 2 Gerente de flota	Interpretación.
1. Tópico: Gestión financiera	La negociación con proveedores, aseguraron el apalancamiento, del 70% de los pagos al contado que previnieron el desabastecimiento del flujo. Se observaron las estadísticas que se han manejado con una planificación de compras lo que evito el descenso de la liquidez.	Los presupuestos bien elaborados, la comunicación interna, la cadena de proveedores, tener implementado un software eficiente y la revisión de los gastos y presupuesto, fueron procesos de gestión financiera claves que previnieron el desabastecimiento del flujo, que aseguro la utilidad, que ante imprevistos evitaron el descenso de la liquidez de los gastos fijos.	La correlación entre el desabastecimiento del flujo, la utilidad empresarial y los gastos fijos que llegaron a los resultados previstos en la inversión operativa, indican que la planificación con el equipo de trabajo, establecieron prioridades, además de la negociación con proveedores fue clave para alcanzar la utilidad empresarial y evitar la insolencia de los gastos fijos por situaciones imprevistas.
2. Tópico: Situaciones de imprevisto	Con una buena planificación estableciendo prioridades y el trabajo en equipo se obtuvo resultados positivos sin afectar la liquidez del flujo y con el manejo de los tiempos, el precio sea contado con el presupuesto, para los gastos fijos.	Mediante la revisión de las adquisiciones de abastecimiento, el ahorro, el incremento de la productividad, el manejo minucioso de los costos con un control y planificación constante mejoro continuamente los procesos que garantizaron los precios y evitaron situaciones imprevistas asegurando la disponibilidad del presupuesto, para los gastos fijos.	
3. Tópico: Planificación de estrategias	Por la actividad empresarial siempre se utilizó la estadística histórica teniendo en cuenta negociaciones de contado o pronto pago con los proveedores que garantizaron los precios mediante la oferta y la demanda al momento que se adquirió insumos y planifico las vedas lo que han sido estrategias que han evitado el descenso de la liquidez.	El utilizar la estadística histórica, las compras por volumen, observando la competencia de precios bajos, el ceder y ganar han sido estrategia de negociación donde se aprovechan estos beneficios para salvaguardar el presupuesto y ganar una estabilidad.	

Elaborado por: Altamirano (2020)

Entrevista a Gerente Financiero 1

La presente entrevista tuvo como objetivo analizar la incidencia del control de la inversión operativa en el capital de trabajo sobre la efectividad de los procesos (producción, comercialización y exportación) de las empresas pesqueras, su opinión es fundamentalmente valiosa porque aporta conocimientos, para la realización de esta investigación.

Fecha:	Guayaquil, 10 de septiembre del 2020
Entrevistadora:	Ing. Maribel Altamirano Guzmán
Entrevistado:	PESQUERA S.A.
Cargo	Gerente Financiero

Razones financieras

1. ¿Qué tipos de instrumentos financieros usted maneja para administrar el capital de trabajo? ¿Por qué?

La gerencia financiera considera como política de grupo no trabajar con sobregiro, dado que los barcos pesqueros que es una flota de 7 barcos atuneros para salir a la pesca necesitaron de insumos y combustible (Gl. petróleo) cuyo precio en el mercado es muy alto, en la planta de pelágico en cambio las cobranzas de las exportaciones se realizaron en 45 días a 60 días y en la planta de harina de pescado igualmente la producción tuvo que pagarse la materia prima casi de contado, por lo que requirió tener una tesorería que le permitió solventar la compra de insumos para el desarrollo de la producción, ya que por política establecida no trabaja con sobregiro bancario.

Esta política le permitió al grupo pasar la crisis de la pandemia del COVID y seguir amortizando su deuda.

2. ¿Cuáles son los sistemas de control que le permite monitorear diariamente el manejo del capital de trabajo?

El sistema de control que se usó en el grupo para controlar el capital de trabajo fue dado para revisar diariamente el reporte de disponibilidad, se revisaron diariamente el detalle de las cuentas por cobrar y de ser necesario se alargó el plazo de pago de los proveedores.

3. ¿Cómo usted califica el manejo del capital de trabajo de la entidad?

El manejo del capital de trabajo fue considerado adecuado tal como se manifestó en la pregunta anterior, se tuvo la atención cuyo índice se lo manejo por encima de la unidad (1), tal como se lo demostró en el cuadro de análisis financiero del grupo de la persona que me entrevistó.

4. ¿Conoce usted cuál es el rubro de mayor incidencia en los resultados de la utilidad?

Las ventas y el principal problema es que los productos que se vendieron son commodities los mismos que los precios correspondieron a precios internacionales y por lo tanto tuvieron un efecto principal cuando se obtuvo los resultados de la empresa.

Índices de Liquidez

1. Considera usted ¿Que la empresa verifica la disponibilidad del Flujo de efectivo al momento de contraer deudas? ¿Por qué?

Efectivamente cuando se contrajo deudas normalmente fueron para adquisición de activos fijos o reparaciones mayores de los barcos pesqueros lo cual fueron de Largo Plazo y requirieron por parte de la entidad financiera que se le presenten los flujos de caja que demostraron la capacidad repago de la deuda adquirida.

2. ¿Conoce usted, si el flujo de efectivo que se obtiene cada mes son resultados de actividad de: ¿Operación, Inversión o Financiamiento?

El flujo de efectivo del grupo se realizó en forma anual por la empresa auditora contratada y este flujo se lo reviso año a año, cuando los precios de los commodities estaban muy por encima de los costos obtenidos, flujo de efectivo por actividades de Operación, en otras circunstancias hemos obtenido flujo de efectivo por origen de financiamiento e inversión (venta de activo).

Estrategias Financieras

1. ¿Qué tan importante considera usted, establecer políticas en el departamento de tesorería que permitan el crecimiento de la inversión?

Efectivamente han existido años en el que la pesca no estaba generosa por parte del mar donde pescamos entonces como estrategia lo que se ha hecho es en la veda que por obligación de normas internacionales tiene que hacer los barcos pesqueros que duran 45 días el grupo ha decidido hacer fuerte inversión en la preparación de los barcos para que los mismo se encuentren en óptimas condiciones para el nuevo año siempre y cuando la tesorería se encuentre muy solvente y las deudas estén debidamente cubiertas.

2. En base a su experiencia, ¿Cuál es la mejor opción de financiamiento e inversión que permite salvaguardar la situación económica frente a cambios políticos? ¿Por qué?

La mejor opción frente a cambio políticos donde no sabemos que políticas y leyes van hacer tomadas por el nuevo gobierno es optar por una situación prudente donde no desarrollemos inversión y no subamos el endeudamiento, es decir existe una incertidumbre.

3. ¿Qué estrategia financiera utilizaría la empresa, Si existiera falta de liquidez? ¿Por qué?

La estrategia que se utilizo es la de hacer un presupuesto de un control de gastos sumamente restringido, disminuir el plazo de las cuentas por cobrar, capitalización por

parte de los accionistas y utilizar el buen crédito con los bancos a largo plazo que goza las empresas.

Entrevista a Gerente Financiero 2

La presente entrevista tiene como objetivo es analizar la incidencia del control de la inversión operativa en el capital de trabajo sobre la efectividad de los procesos (producción, comercialización y exportación) de las empresas pesqueras, su opinión es fundamentalmente valiosa porque aporta conocimientos, para la realización de esta investigación.

Fecha:	Guayaquil, 10 de septiembre del 2020
Entrevistadora:	Ing. Maribel Altamirano Guzmán
Entrevistado:	PESQUERA C.A.
Cargo	Gerente Financiero

Razones financieras

1. ¿Qué tipos de instrumentos financieros usted maneja para administrar el capital de trabajo? ¿Por qué?

Siendo el gerente financiero de una de empresas cuyas actividades están relacionadas con la pesca de atún de alta mar, empresa industrial de harina de pescado y con alta trayectoria en el mercado, gestiona y utiliza el flujo de caja para conservar la liquidez, y para la correcta toma de decisiones al momento de destinarse los diferentes usos del capital de trabajo.

2. ¿Cuáles son los sistemas de control que le permite monitorear diariamente el manejo del capital de trabajo?

El sistema de control que se usa para controlar el capital de trabajo es el reporte de la disponibilidad diaria que es un reporte mediante el cual se mide los pagos de los diferentes gastos del giro de la empresa y se lo compara contra el presupuesto.

3. ¿Cómo usted califica el manejo del capital de trabajo de la entidad?

El manejo del capital de trabajo lo considero excelente porque existe en la empresa como política principal instaurada por la alta gerencia un estricto y riguroso control de los gastos.

4. ¿Conoce usted cuál es el rubro de mayor incidencia en los resultados de la utilidad?

Para ser competitivo debemos tener un margen de utilidad que nos permita solventar los gastos y poder competir, pero se debe tener en cuenta que por nuestra actividad somos totalmente dependientes de la naturaleza por lo que debo tener un estricto control de costos y gastos porque mi producto tiene un precio internacional y el margen es estrecho.

Índices de Liquidez

1. ¿Considera usted ¿Que la empresa verifica la disponibilidad del Flujo de efectivo al momento de contraer deudas? ¿Por qué?

Si se verifica la disponibilidad, porque cuando apalancas necesitas dinero debido a que tienes que arreglar (reparación o readecuación) un activo importante de la empresa en este caso los barcos, en ocasiones la empresa ha solventado con capital propio originado de las inversiones que mantiene la empresa, pero al termino de las reparaciones ha tenido que contraer deudas por lo que se mide estrictamente las disponibilidades.

2. ¿Conoce usted, si el flujo de efectivo que se obtiene cada mes son resultados de actividad de: ¿Operación, Inversión o Financiamiento?

Claramente se tiene definido de donde vienen los recursos, en este caso es producto de las tres actividades.

Estrategias Financieras

1. ¿Qué tan importante considera usted, establecer políticas en el departamento de tesorería que permitan el crecimiento de la inversión?

Es indispensable porque se le tiene que sacar rendimiento al fondo de inversión de la empresa, si existe exceso de liquidez se invierte y es muy importante.

2. En base a su experiencia, ¿Cuál es la mejor opción de financiamiento e inversión que permite salvaguardar la situación económica frente a cambios políticos? ¿Por qué?

Conservar con el banco un buen manejo de inversión, con el propósito que cuando nos toque contraer una obligación se adquiera un equilibrio para tener un saldo sano. Porque cuando se adquiere una deuda debe compensar con lo que tengo en la inversión.

3. ¿Qué estrategia financiera utilizaría la empresa, Si existiera falta de liquidez? ¿Por qué?

Se recurriría a los diversos financiamientos previamente analizados y se escogería la mejor opción que favorezca a la empresa.

3.6.4. Análisis de entrevista segmentada a los gerentes financieros

Razones financieras

Las razones financieras constituyeron un elemento de análisis comparativo de las operaciones económicas de las empresas por lo tanto son indicadores, además debieron considerarse las situaciones específicas únicas de cada empresa y su entorno que sirvió para evaluar este análisis, como indica Anaya (2014) “El análisis financiero no es un frío cálculo de indicadores o una interpretación de cifras, aislada de la realidad. Por el contrario, debe estar enmarcado dentro del conjunto de hechos y situaciones que forman el medio ambiente en el cual se ubica y opera la empresa” (p.29).

La entrevista se realizó al gerente financiero de un grupo de empresas cuyas actividades están relacionadas con la pesca de atún de alta mar, empresa industrial de harina de pescado y planta industrial de pelágico en este contexto el instrumento financiero que se manejó es el Índice de liquidez, cuya política fue de mantenerlo en un resultado de 2/sobre 1, porque el grupo es fuerte en el capital de trabajo.

Para esto la gerencia financiera pidió mensualmente balances consolidados y se fue observando el comportamiento de este índice. Las flotas con las que se contaron estaban en constante revisión de sus repuestos que debieron estar en buen estado y el combustible necesario para el desarrollo de su producción pesquera. Para ello se aseguraron con cobros de sus exportaciones de 45 días a 60 días, estrategia con la que lograron solvencia y ha permitido hasta el momento permanecer estable ante la crisis de la pandemia del COVID-19. Para conservar la liquidez fue importante la toma de decisiones y el buen uso del capital de trabajo.

Para lo cual se revisó diariamente el reporte de disponibilidad, las cuentas por cobrar, se buscó extender los pagos a los proveedores. Además de medio los gastos buscando reducirlos de acuerdo al presupuesto con el que contaban. El manejo del capital de trabajo en ambas empresas se consideró adecuado siguiendo las políticas de la alta gerencia basado en el control de los gastos. Teniendo a las ventas como el rubro de mayor incidencia en los resultados de la utilidad para solventar los gastos y poder competir.

Índices de Liquidez

En el proceso de contraer deudas, se mencionó en ambas empresas que si verificaron la disponibilidad del Flujo de efectivo. Situación que fue por lo general con el propósito de readecuaciones o reparaciones mayores de las embarcaciones pesqueras. Por tal motivo se refinanció las deudas ya antes adquiridas en las entidades bancarias con demostraciones de capacidad de pago mediante los flujos de efectivo que se obtuvo por actividades de Operación, Inversión y Financiamiento, documento que se presentaron en forma anual.

Estrategias Financieras

De acuerdo a la información proporcionada por los mandos altos en la gestión financiera, acotaron que, las estrategias se establecieron como políticas en el área de tesorería cuando esta área se encuentre muy solvente y las deudas estén debidamente cubiertas, tanto que permitan el crecimiento de la inversión como el arreglo de las flotas pesqueras cuando no hay producción por veda, preparándolos para el tiempo de ardua labor, procedimiento que se consideró una inversión.

Como financiamiento e inversión que permito salvaguardar la situación económica frente a cambios políticos proceden minimizando las inversiones, evitando el endeudamiento y mantener equilibrio con las deudas bancarias. Si existió falta de liquidez se procedió con el control de los gastos, disminución del plazo de las cuentas por cobrar, capitalización por parte de los accionistas y en últimas instancias se recurre a créditos bancarios.

3.6.5. Análisis Correlacional.

Tabla 6 *Correlación de los análisis sobre las entrevistas realizadas a Gerentes financiero*

Cuadro correlacional de los análisis sobre las entrevistas realizadas.	Entrevista 1 Gerente financiero	Entrevista 2 Gerente financiero	Interpretación
1. Tópico: Razones financieras	Como política establecida la empresa no trabaja con sobregiro bancario, la cobranza de las exportaciones se realiza en 45 días a 60 días. Se revisa diariamente el reporte de disponibilidad de pago a los proveedores, las ventas es el rubro de mayor incidencia en los resultados de la utilidad por lo que se considera adecuado el manejo del capital de trabajo de la entidad.	Como instrumento financiero se gestiona y utiliza el flujo de caja para conservar la liquidez, mediante el reporte de la disponibilidad diaria, un estricto y riguroso control de costos y gastos con un margen de utilidad lo que permite poder competir y se puede monitorear diariamente el manejo del capital de trabajo.	La correlación entre razones financieras, índices de liquidez y estrategias financieras indican que es el flujo efectivo el instrumento financiero adecuado para administrar el capital de trabajo, demostrar liquidez que la entidad es “segura” y por lo tanto capaz de hacer frente a sus obligaciones, con lo que pueden invertir en repuestos y remodelaciones de sus flotas pesqueras preparándose para las producciones después de la veda anual.
2. Tópico: Índices de Liquidez	Se contrae deudas para adquisición de activos fijos o reparaciones de los barcos, con la presentación de flujos de efectivo se demuestra la capacidad repago de la deuda adquirida. Se obtiene flujos efectivos anuales debido a las circunstancias estos a veces son por actividades de Operación, origen de financiamiento e inversión (venta de activo).	Se verifica la disponibilidad recursos en el flujo de efectivo que son por actividades de Operación, Inversión o Financiamiento al momento de contraer deudas, que por lo general son para reparaciones o readecuación de las flotas pesqueras.	
3. Tópico: Estrategias Financieras	Si la tesorería se encuentra muy solvente y las deudas están debidamente cubiertas, en tiempos de veda se realizan fuertes inversiones mejorando las flotas pesqueras para nuevas producciones. A pesar de que frente a los cambios políticos a los que se está expuesto lo mejor es no realizar inversiones para no subir la deuda. Si existiera falta de liquidez se haría un presupuesto de control de gastos, disminuir el plazo de las cuentas por cobrar, capitalización por parte de los accionistas y utilizar el buen crédito con los bancos a largo plazo.	Entre las políticas en el departamento de tesorería esta que si existe exceso de liquidez se invierte. Y se trata de conservar con el banco buen manejo de inversión. Estrategia financiera que beneficiaría a la empresa y sería de utilidad si existiera falta de liquidez.	

Realizado por: Altamirano (2020)

Entrevista a Contador 1

La presente entrevista tiene como objetivo es analizar la incidencia del control de la inversión operativa en el capital de trabajo sobre la efectividad de los procesos (producción, comercialización y exportación) de las empresas pesqueras, su opinión es fundamentalmente valiosa porque aporta conocimientos, para la realización de esta investigación.

Fecha:	Guayaquil, 14 de septiembre del 2020
Entrevistadora:	Ing. Maribel Altamirano Guzmán
Entrevistado:	PESQUERA S.A
Cargo	Contador

Control Interno y Procedimientos

- 1. ¿Cree usted que es importante llevar un control interno en la empresa para llegar a las metas establecidas por la empresa? ¿Por qué?**

Es importante llevar el control interno porque nos ayuda a resguardar y evitar cualquier anomalía que se presenten en la empresa y así lograr los objetivos establecidos por el grupo.

- 2. ¿Considera usted que es importante establecer indicadores en las diferentes áreas de la empresa con el propósito de medir la eficacia y eficiencia de las mismas? ¿Por qué?**

Si es importante porque nos ayuda a medir los objetivos y saber dónde no se están cumpliendo los procesos y poder solucionarlos a tiempo y así poder ganar la confianza entre empleados y administradores que las cosas que se realizan están bien.

3. Según su experiencia, ¿La falta de control interno y procedimientos establecidos por área afectara a los estados financieros? ¿Por qué?

Si afectaría a los estados financieros porque la información es errónea y no se puede proyectar con veracidad la rentabilidad de la empresa y con el tiempo se tendría un impacto negativo a la CIA.

4. ¿Qué control cree usted que, si no se considera, podría afectar la presentación de los estados financieros? ¿Por qué?

En lo personal considero que la información y comunicación en el momento indicado afectaría en forma negativa a los estados financieros.

Razones financieras

1. ¿Cómo usted califica el manejo del capital de trabajo de la entidad?

El manejo de capital de trabajo en las pesqueras es bueno ya que a pesar de los acontecimientos que hoy en día estamos viviendo la CIA se ha mantenido y es porque cuando la entidad de control en este caso la CIAT establece el tiempo de veda y se ha aprovechado en el tiempo indicado para realizar el mantenimiento de las embarcaciones.

2. ¿Conoce usted cuál es el rubro de mayor incidencia en los resultados de la utilidad?

El control que se realiza a los costos y gastos por viaje de acuerdo a los presupuestos proyectados.

Índices de Liquidez

1. ¿Considera usted ¿Que la empresa verifica la disponibilidad del Flujo de efectivo al momento de contraer deudas? ¿Por qué?

Claro porque se realiza presupuestos y se elabora un flujo de caja por cada vieja para luego realizar proyección para contraer deudas.

2. ¿Conoce usted, si el flujo de efectivo que se obtiene son resultados de actividad de: ¿Operación, Inversión o Financiamiento?

El flujo de efectivo en la compañía es de las 3 actividades. operación, inversión o financiamiento.

Estrategias Financieras

1. ¿Qué tan importante considera usted, establecer políticas en el departamento de tesorería que permita el crecimiento de la inversión?

Es muy importante establecer políticas en el departamento de tesorería ya que de esa forma se pueda obtener un buen proceso de recaudación de los clientes y poder canalizar los pagos en el tiempo que se haya establecido elaborando día a día la disponibilidad de la caja de tal forma que el departamento de tesorería pueda realizar el crecimiento de la inversión.

Entrevista a Contador 2

La presente entrevista tiene como objetivo es analizar la incidencia del control de la inversión operativa en el capital de trabajo sobre la efectividad de los procesos (producción, comercialización y exportación) de las empresas pesqueras, su opinión es fundamentalmente valiosa porque aporta conocimientos, para la realización de esta investigación.

Fecha:	Guayaquil, 14 de septiembre del 2020
Entrevistadora:	Ing. Maribel Altamirano Guzmán
Entrevistado:	PESQUERA C.A.
Cargo	Contador

Control Interno y Procedimientos

1. ¿Cree usted que es importante llevar un control interno en la empresa para llegar a las metas establecidas por la empresa? ¿Por qué?

Es importante porque con el control interno se detectó las irregularidades y errores a nivel administrativo contable y financiero.

- 2. ¿Considera usted que es importante establecer indicadores en las diferentes áreas de la empresa con el propósito de medir la eficacia y eficiencia de las mismas? ¿Por qué?**

Si es importante puesto que se evaluó la eficiencia de las áreas que fueron enfocadas con los objetivos de la empresa.

- 3. Según su experiencia, ¿La falta de control interno y procedimientos establecidos por área afectara a los estados financieros? ¿Por qué?**

Los estados financieros no ofrecieron a terceros una información confiable, donde se reflejó verdaderamente la salida e ingresos de recursos a tiempo.

- 4. ¿Qué control cree usted que, si no se considera, podría afectar la presentación de los estados financieros? ¿Por qué?**

La forma de registros adecuados para la presentación de los estados financieros; si estos no se aplicaron de acuerdo a criterios enfocados a la empresa, los estados financieros no estarían presentados de forma razonable-

Razones financieras

- 1. ¿Cómo usted califica el manejo del capital de trabajo de la entidad?**

Considero el manejo del capital de trabajo por parte de la entidad es idónea y prudente

- 2. ¿Conoce usted cuál es el rubro de mayor incidencia en los resultados de la utilidad?**

El rubro de mayor incidencia en los resultados de acuerdo a mi experiencia en la entidad fue el costo de ventas.

Índices de Liquidez

- 1. ¿Considera usted ¿Que la empresa verifica la disponibilidad del Flujo de efectivo al momento de contraer deudas? ¿Por qué?**

Si, en la empresa antes de contraer deudas de gran impacto, se realizó un análisis de flujo de caja.

- 2. ¿Conoce usted, si el flujo de efectivo que se obtiene son resultados de actividad de: ¿Operación, Inversión o Financiamiento?**

Si, el flujo de efectivo en la compañía fue de las 3 actividades. operación, inversión o financiamiento.

Estrategias Financieras

- 1. ¿Qué tan importante considera usted, establecer políticas en el departamento de tesorería que permita el crecimiento de la inversión?**

Es muy importante ya que se determinó las operaciones a corto y largo plazo.

3.6.6. Análisis de entrevista segmentada a los contadores

Control Interno y Procedimientos

Al momento que se entrevistó a los contadores de las empresas pesqueras sobre la importancia de llevar un control interno que les guio para establecer las metas, indicaban que si es relevante porque también les evito complicaciones que se pudieron presentar, lo cual permitió detectar errores a nivel administrativo contable y financiero. De igual forma se refirió al punto donde se estableció indicadores en las diferentes áreas de la empresa, debido a su utilidad donde se cumplió con los objetivos empresariales establecidos y deajo medir la eficiencia de las áreas.

Porque cuando no hay un buen control interno y procedimientos establecidos por área habría información errónea que afecto los estados financieros que pusieron en duda la veracidad la rentabilidad de la empresa. Sin embargo, el registro de los estados financieros

fue importante, ya que si estos no se realizaban en forma adecuada se afectaría a la empresa.

Razones financieras

Por otra parte, el manejo del capital de trabajo se consideró aceptable lo cual es resultado de la aplicación de las estrategias de inversión en el estado de las flotas pesqueras antes mencionadas, lo que les produjo una evidente estabilidad económica. De esta manera se determinó que los rubros de mayor incidencia en los resultados de la utilidad corresponden a los costos de venta y gastos por viaje que se establecieron en base a presupuestos proyectados de la entidad, tales conclusiones solo pudieron determinarse al contar con una estrategia y metodologías de control que fueron evidente el efecto positivo de los mismos sobre las operaciones las cuales se reflejaron en su información financiera analizada.

Índices de Liquidez

Se pudo concluir del análisis que en la empresa antes de contraer deudas se efectuaron una adecuada revisión de la disponibilidad del Flujo de efectivo por cada viaje adquirido por actividades de operación, inversión o financiamiento, con esta información se pudo determinar la salud financiera operativa de la entidad al contar con una estructura financiera que salvaguardo la integridad de la liquidez mediante la previsión de los gastos teniendo como referencia el análisis previo de sus disponibilidad de flujos.

Estrategias Financieras

Con respecto a las políticas en el departamento de tesorería, ambas opiniones se refirieron a su importancia de la recaudación de los clientes y de cómo fue canalizado efectivamente los pagos en fechas establecidas, permitiendo contar con un buen flujo de caja para el crecimiento de la inversión. Además, se determinó las operaciones a corto y largo plazo, lo cual se podría ser un beneficio a futuras operaciones por la previsión que se establecido, con la previsión y un correcto control de los flujos se pudieron crear nuevas oportunidades de crecimiento en épocas de bonanza y apalancamiento en caso fortuito de

falta de liquidez, las empresas consideran la necesidad de elaborar estrategias como un tema fundamental en sus operaciones.

3.6.7. Análisis Correlacional.

Tabla 7 *Correlación de los análisis sobre las entrevistas realizadas a Contadores*

Cuadro correlacional de los análisis sobre las entrevistas realizadas.	Entrevista 1 Contador	Entrevista 2 Contador	Interpretación.
1. Tópico: Control Interno y Procedimientos	El control interno, la información y comunicación junto con indicadores en las diferentes áreas ayudaron a lograr los objetivos establecidos, sin estos en la empresa no se podría visualizar con veracidad la rentabilidad.	Mediante el control interno se detectó las irregularidades a nivel administrativo contable y financiero, sin este no se podría ofrecer información económica verídica a terceros. Por medio de los indicadores se evaluó la eficiencia de las áreas, con registros adecuados los estados financieros son presentados de forma razonable.	La correlación entre control interno y procedimientos, razones financieras, índices de liquidez y estrategias financieras indicaron que llevar un control interno, estableció indicadores en las diferentes áreas que fueron procedimientos importantes que llegaron a los objetivos empresariales
2. Tópico: Razones financieras / Índices de Liquidez	Hasta el momento es bueno el manejo de capital de trabajo en la empresa gracias al mantenimiento constante que se hace a las embarcaciones. También el realizar control en los costos y gastos es el rubro de mayor incidencia en los resultados de la utilidad.	El capital de trabajo de la entidad es Idónea y prudente. El rubro de mayor incidencia en los resultados de la utilidad es el costo de ventas.	
3. Tópico: Estrategias Financieras	Por cada viaje de las flotas pesqueras se verifica la disponibilidad del flujo de efectivo en las actividades de operación, inversión o financiamiento. Las políticas en el departamento de tesorería fueron clave para recaudación y canalización de los pagos en los tiempos establecidos.	Es en base a la disponibilidad del Flujo de efectivo por las actividades de operación, inversión o financiamiento, además de las políticas en el departamento de tesorería que determino las operaciones a corto y largo plazo, en el desarrollo de estos procesos de la empresa verifico la posibilidad de adquirir deudas con el banco.	

Realizado por: Altamirano (2020)

Tabla 8 Ficha de observación

No.	Detalle	Empresa pesquera S.A.			Empresa pesquera C.A.		
		Si	No	A Veces	Si	No	A Veces
1.-	¿Existen políticas del control de la inversión?	X			X		
2.-	¿Efectúan análisis de los principales rubros en los que se invierte la inversión?			X	X		
3.-	¿La información financiera se preparó oportunamente?	X			X		
4.-	¿Disponen de herramientas que le permiten monitorear el comportamiento del capital de trabajo?	X				X	
5.-	¿Existen políticas sobre el control del capital de trabajo?		X		X		
6.-	¿Ejecutan análisis de los principales rubros en los que se emplea el capital de trabajo?	X			X		
7.-	¿Se invierte en capacitar al personal de: Flota, Contabilidad y financiero en Herramientas que optimicen los recursos?			X			X
8.-	¿Los empleados de la organización mantienen comunicación diaria sobre las transacciones realizadas entre áreas?			X			X
9.-	¿Se Coteja de manera recurrente que la información contable este acorde con la situación real de la compañía?	X			X		
1.-	¿Se registra la información financiera diariamente?			X			X
-	Realizado por: Altamirano (2020)						X

3.6.8. Interpretación de la ficha de observación.

La ficha de observación fue de apoyo para la mejor comprensión del investigador y poder tener un criterio que sustente las recomendaciones y conclusiones del informe.

- La organización presenta políticas del control de la inversión impuestas por la gerencia las mismas que están basadas en la experiencia y en el análisis de las inversiones realizadas a través del tiempo.
- La información financiera se preparó oportunamente según los plazos establecidos previamente en las políticas que mantiene la organización.
- La organización no cuenta con herramientas esenciales que le permiten monitorear el comportamiento del capital de trabajo, solo se basa a la experiencia de la administración y el análisis del flujo de efectivo, las misma que es una política de control impuesta, con el objetivo de monitorear el comportamiento de los principales rubro que se empleados en el capital de trabajo.
- Es muy escasa la inversión anual en el rubro de capacitación al personal de: Flota, Contabilidad y financiero en herramientas que optimicen los recursos, lo que sería de gran ayuda para la ejecución de las operaciones de la organización.
- Las comunicaciones dentro de la organización se mantienen muy escasa, lo que repercute en las transacciones realizadas entre área, que se reflejan en los estados financieros.
- No siempre se Coteja de manera recurrente que la información contable este acorde con la situación real de la compañía, por lo regular se analiza cada trimestre, cuando se reporta a la gerencia los resultados de las operaciones realiza en el trimestre.
- Las transacciones que realiza la organización se ven registradas en la información financiera diariamente, pero no siempre se registra en momento que ocurre, un ejemplo de ellos son los gastos de viáticos.

Tabla 9 Empresa Pesquera C. A. Estado de Situación Financiera

ESTADO DE SITUACIÓN FINANCIERA	ANÁLISIS DE ESTRUCTURA						ANÁLISIS DE TENDENCIAS			
	2017		2018		2019		Variación Absoluta	Variación Relativa	Variación Absoluta	Variación Relativa
							2018	2019		
ACTIVOS										
ACTIVO CORRIENTE										
Efectivo y Equivale. Efectivo	620,337	60.2%	937,148	63.6%	320,128	33.2%	316,811	51%	(617,020)	-66%
Inventarios	995	0.1%	55,665	3.8%	3,783	0.4%	54,670	5494%	(51,881)	-93%
Cuentas por Cobrar	171,919	16.7%	344,418	23.4%	384,740	39.8%	172,499	100%	40,323	12%
Otras cuentas por Cobrar	237,794	23.1%	135,896	9.2%	256,866	26.6%	(101,897)	-43%	120,970	89%
Total Activo Corriente	1.031.045	100,0%	1.473.126	100,0%	965.517,68	100,0%	442.082	43%	(507.609,)	-34%
ACTIVO NO CORRIENTE										
Propiedad, Planta y Eq. Neto	4,628,100	100.0%	5,765,735	100.0%	6,054,387	100.0%	1,137,635	0%	288,653	5%
Total Activo no Corriente	4.628.100	100,0%	5.765.735	100,0%	6.054.387	100,0%	1.137.635	25%	288.653	5%
PASIVOS										
PASIVO CORRIENTE										
Proveedores	229,629	16.0%	1,868,527	59.1%	1,480,934	57.9%				
Préstamos bancarios	1,005,417	69.8%	1,006,913	31.9%	1,018,326	39.8%	1,497	0%	11,413	1%
Otras pasivos corrientes	204,435	14.2%	283,891	9.0%	58,521	2.3%	79,455	39%	(225,370)	-79%
Total del Pasivo Corriente	1.439.481	100,0%	3.159.331	100,0%	2.557.782	100,0%	.719.850	119%	(601.549)	-19%
PASIVO NO CORRIENTE										
Cuenta por pagar largo plazo	415,566	100.0%	-	0.0%	504,500	100.0%	(415,566)	-100%	504,500	0%
Total Pasivo No Corriente	415.566,48	100,0%	-	0%	504.500,00	100,0%	(415.566)	-100%	504.500	0%
TOTAL PASIVOS	1.855.047,19		3.159.330,88		3.062.281,81		1.304.283,69	70%	(97.049,07)	-3%
PATRIMONIO										
Capital	100,000	2.6%	100,000	2.5%	100,000	2.5%	-	0%	-	0%
Reservas	707,068	18.6%	996,028	24.4%	1,271,461	32.1%	288,959	41%	275,433	28%
Resultados acumulados	2,708,070	71.2%	2,708,070	66.4%	2,708,070	68.4%			-	0%
Resultados del Ejercicio	288,959	7.6%	275,433	6.8%	(121,907)	-3.1%	(13,526)	-5%	(397,340)	0%
TOTAL PATRIMONIO	3.804.097	100,0%	4.079.531	100,0%	3.957.623	100,0%	275.433	7%	(121.907)	-3%
TOTAL PASIVO Y PATRIMONIO	5.659.145		7.238.861		7.019.905,06		1.579.717	28%	(218.956)	-3%

Fuente: Súper Intendencia de Compañías

Elaborado: Altamirano (2020)

3.6.9. Interpretación del estado de situación financiera empresa Pesquera C.A:

La empresa Pesquera C.A. Estado de Situación Financiera se observó los resultados del 2017 y al compararlo entre el año 2018 y el 2019 se vio claramente la reducción de sus activos corrientes. La estructura financiera de la organización en los años 2018 y 2019 está compuesta por los siguientes:

Los Activos Corrientes para el 2019 tuvo una estimación de \$ 965.518 que se convirtió en 14% de todos los Activos. Los registros con mayor frecuencia son efectivo y Equivalentes de Efectivo cuyo valor es de \$ 320.128 con una participación de 5%, el cual refleja que la organización tiene altos valores en la cuenta de Caja General, por las ventas, accesibilidad que se aprovechó para realizar mejoras en las flotas pesqueras y para comprar nuevos insumos

Los Activos No Corrientes tuvieron un rubro de \$ 6.054.387 que indicaron el 86% de los Activos totales, los registros de cuentas de cantidad más elevada son propiedad, planta y equipo con una estimación de \$ 3.699.753 que representa el 61%, contando con que la organización cuenta con flotas pesqueras propias, entre otros aspectos centrales para el avance de sus ejercicios identificados con actividades relacionadas con la pesca de atún de alta mar.

Los Pasivos Corrientes tuvieron una cantidad de \$ 2.557.782 representa el 36% del Pasivo y Patrimonio completo, reflejado en un 15% por las obligaciones por pagar a corto plazo de \$ 1.018.000 por los compromisos pendientes de pago, tanto con sus proveedores para la obtención de repuestos, para la adquisición de combustible para las flotas pesqueras, prueba que la organización necesito un crédito bancario que obtuvo un beneficio.

El pasivo no corriente se conformó de una medida de \$ 504.500,00 representado por el 7% del pasivo total y el patrimonio, está estuvo compuesto en un 100% por las cuentas y documentos a pagar, una suma que se reflejó en el anticipo adquirido en años anteriores por la organización empresarial PESQUERA C.A. para el aseguramiento de repuestos y combustible, lo que estuvo generándose la cancelación con alto interés.

En cuanto al Patrimonio se tuvo una estimación de \$ 3.957.623 que represento el 100% de la estructura financiera considerando como cuentas principales a capital con una medida de \$ 100.000,00 cuya tasa fue 1% indicando que La organización cuenta con capital propio adecuado para elaborar sus ejercicios con regularidad y tener la opción de retirar los compromisos adquiridos con los proveedores y de esta manera la cuenta de Resultados obtuvo una estimación de \$ 2.708.070, que representa el 39% a pesar de estar en 0,0% en utilidades obtenidas en ese periodo. Es evidente que la organización obtuvo ventajas al tener la opción de seguir realizando sus ejercicios normalmente.

Tabla 10

Empresa Pesquera C.A. Estado del Resultado Integral

ESTADO DEL RESULTADO INTEGRAL	ANÁLISIS DE ESTRUCTURA						ANÁLISIS DE TENDENCIAS			
	2017		2018		2019		Variación Absoluta	Variación Relativa	Variación Absoluta	Variación Relativa
							2018		2019	
INGRESOS DE ACTIVIDADES ORDINARIAS										
Ventas Netas	3.347.067,88	100%	4.702.409,01	100%	2.379.030,86	100%	1.355.341,13	40%	(2.323.378,15)	-49%
Costo de Ventas	2.292.074,23	68%	3.605.508,03	77%	1.916.543,32	81%	1.313.433,80	57%	(1.688.964,71)	-47%
Ganancia Bruta	1.054.993,65	32%	1.096.900,98	23%	462.487,54	19%	41.907,33	4%	(634.413,44)	-58%
Otros Ingresos	30.595,30	1%	22.515,58	0%	7.449,89	0%	(8.079,72)	-26%	(15.065,69)	-67%
Gastos de Administración	429.027,83	13%	592.155,83	13%	532.403,69	22%	163.128,00	38%	(59.752,14)	-10%
Gastos Financieros	30.763,92	1%	26.843,86	1%	45.885,00	2%	(3.920,06)	-13%	19.041,14	71%
Otros Gastos	60.771,34	2%	10.459,64	0%	9.208,01	0%	(50.311,70)	-83%	(1.251,63)	-12%
Resultados de Actividades de Operación	565.025,86	17%	489.957,23	10%	(117.559,27)	-5%	(75.068,63)	-13%	(607.516,50)	-124%
Participación trabajadores	84.753,88	3%	73.493,58	2%	-	0%	(11.260,30)	-13%	(73.493,58)	-100%
Utilidad antes de Impuesto a la Renta	480.271,98	14%	416.463,65	9%	(117.559,27)	-5%	(63.808,33)	-13%	(534.022,92)	-128%
Impuesto a la Renta	119.005,29	4%	141.030,82	3%	-	0%	22.025,53	19%	(141.030,82)	-100%
Gastos no deducibles	-	0%	147.659,63	3%	-	0%	-	0%	-	0%
Amortización de Perdida	72.307,36	2%	-	0%	-	0%	-	0%	-	0%
Utilidad Neta del Período	288.959,33	9%	275.432,83	6%	(117.559,27)	-5%	(13.526,50)	-5%	(392.992,10)	-143%
Otros Resultados Integrales										
Ganancias (pérdidas) actuariales		0%	-	0%	-	0%	-	0%	-	0%
Resultado Integral Total del año	288.959,33	9%	275.432,83	6%	(117.559,27)	-5%	(13.526,50)	-5%	(392.992,10)	-143%

Fuente: Súper Intendencia de Compañías

Elaborado por: Altamirano (2020)

3.6.10. Interpretación del estado de Resultado Integral empresa Pesquera C.A:

La Estructura Económica de la organización Pesquera C.A se integra de la siguiente manera:

El Ingreso de Actividades Ordinarias en relación de los años 2017, 2018 y 2019 refleja una disminución. En el año 2019 las ventas estuvieron compuesto por la cantidad de \$ Ventas Netas de 2.323.378 que equivalió a la disminución en relación al año anterior del -49%. Además de costos de ventas en \$1.916.543 representan el 81% en relación al ingreso, que resulto una disminución en relación al año anterior del -47%. Simultáneamente fue concebible adquirir un beneficio como préstamo bancario que permitió recuperar el gasto del producto adquirido a los proveedores, teniendo igualmente la opción de cubrir todo el pago generado por la compra, de repuestos y remodelación de sus barcos. ingresos no devengados. Podemos apreciar que en este año se obtuvo una pérdida de \$ 117.559 porque pesco en aguas ecuatorianas y no tuvo capturas, por eso disminuye el ingreso y los costos fijos aumentaron por lo que no son suficientes para alcanzar el equilibrio.

Tabla 11 *Indicadores de liquidez- Capacidad de pago Empresa Pesquera C.A*

Índice	2018	2019
Solidez (USD)	2,29	2,29
Solvencia (USD)	0,47	0,38
Prueba Acida (USD)	0,45	0,38

Indicadores de capacidad operativa de la compañía pesquera C.A.

Índice	2018	2019
Rotación de la Inversión total (Veces)	0,20	0,14
Capital de Trabajo (USD)	(1686204.00)	(1592264.00)
Capital de Trabajo (%)	0,47	0,38

Indicadores de capacidad patrimonial de la compañía pesquera C.A.

Índice	2018	2019
Captación de Apalancamiento (USD)	0,77	0,77
Captación de Inversión (USD)	1,77	1,77

Indicadores de rentabilidad de la compañía pesquera C.A.

Índice	2018	2019
Rentabilidad económica (ROA)	0,04	-0.02
Rentabilidad financiera (ROE)	0,07	-0.03

Fuente: Superintendencia de compañías
Elaborado por: Altamirano (2020)

3.6.11. Interpretación de los ratios financieros

La interpretación del indicador demostró que al eliminar el activo corriente que no son efectivamente realizables, también dio una proporción aún más exigente de la capacidad de pago de una organización a corto plazo, nos acercó a tener una información más acertada con respecto al grado de liquidez ante la satisfacción de incremento de las ventas.

Los resultados obtenidos de la prueba acida demostraron que por cada dólar de obligación que tiene la organización en 2018, tuvo \$ 0,38 y de manera similar en 2019, por cada dólar de deuda la organización tuvo \$ 0,45, para pagar lo que debe. En 2018 el índice de solvencia refleja que fue de 0,47 y en 2019 fue de 0,38, Esto indico que en cuanto a la solvencia como esta es menor de uno, la empresa del Sector Pesquero C.A. no pudo hacer frente a sus obligaciones con su activo a la suma de sus deudas a largo (pasivo no corriente) y a corto plazo (pasivo corriente). En el índice de capital de trabajo fue de 0,38 en el año 2019 porque incremento la cuenta propiedad planta y equipo que es no corriente y la contra partica es corriente.

Capital de trabajo- capacidad operativa-capacidad patrimonial

En cuanto al capital de trabajo obtenido de restar el activo menos el pasivo corriente en el periodo 2018 fue de 1.686,204 equivalentes al 0,47% para el 2019 fue de 1.592,264 resultando fue el 0,38%. El apalancamiento nos mostró en el 2018 que fue de 0,77 y en el 2019 también fue de 0,77 del número de unidades monetarias que la compañía consiguió en comparación por cada unidad monetaria de patrimonio, respecto de los años estudiados. Lo que determino los grados de recursos que la compañía tuvo sobre los recursos de terceros.

Indicadores de rentabilidad

Para finalizar con los principales indicadores financieros, se resolvió el índice de rentabilidad neta de ventas, que midió la capacidad de producir beneficio neto en función de las transacciones de la Empresa del Sector Pesquero C.A. Para el año 2018 el índice de rentabilidad sobre los activos fue de 0,04; es decir que por cada dólar de utilidad los activos contribuyeron en \$0.04, en el índice de rentabilidad sobre el patrimonio en el 2018 que es de 0,07 es decir que por cada dólar el patrimonio contribuyó en \$0.07 esto se debe a que los costos fijos aumentaron por el helicóptero, piloto y mantenimiento, además los ingresos no son suficientes. En general, al aplicar estrategias financieras en las áreas de la empresa, la situación financiera mejoró, proceso que se verificó al analizar los estados financieros y sus respectivos indicadores de liquidez.

Tabla 12 Empresa del Sector Pesquero S.A. Estado de Situación Financiera

ESTADO DE SITUACIÓN FINANCIERA	ANÁLISIS DE ESTRUCTURA						ANÁLISIS DE TENDENCIAS				
	2017		2018		2019		Variación Absoluta 2018	Variación Relativa 2018	Variación Absoluta 2019	Variación Relativa 2019	
ACTIVOS											
ACTIVO CORRIENTE											
Efectivo y Equivalente de Efectivo	1.713.419	49,4%	632.014	24,1%	530.935	25,8%	(1.081.405)	-63%	(101.080)	-16%	
Inventarios	38.178	1,1%	84.261	3,2%	-	0,0%	46.083	0%	(84.261)	-100%	
Cuentas por Cobrar	1.062.964	30,6%	1.351.442	51,5%	1.020.055	49,6%	288.478	27%	(331.387)	-25%	
Otras cuentas por pagar	58.105	3,9%	136.433	21,9%	150.942	15,2%	78.328	135%	14.509	11%	
Total del Activo Corriente	1.492.992	100,0%	2.623.304	100,1%	2.055.300	100,0%	(847.039,44)	-24%	(568.003,18)	-22%	
ACTIVO NO CORRIENTE											
Cuentas por Cobrar largo plazo	1.351.601	22,9%	1.635.668	26,9%	2.536.510	38,0%	284.068	21%	900.842	55%	
Propiedad, Planta y Equipos, neto	4.542.360	77,1%	4.448.649	73,1%	4.146.602	62,0%	(93.711)	-2%	(302.046)	-7%	
Total Activo no Corriente	5.893.960,34	99,8%	6.084.317	99,8%	6.683.113	99,9%	190.356,53	3%	598.795,70	10%	
TOTAL ACTIVOS	9.364.303,42	100%	8.707.621	100%	8.738.413	100%	(656.682,91)	-7%	30.792,52	0%	
PASIVOS											
PASIVO CORRIENTE											
Proveedores	306.175	20,5%	452.097	72,6%	839.057	84,8%	145.922	48%	386.959	86%	
Obligaciones Inst. Financ.	1.128.711	75,6%	34.041	5,5%	-	0,0%	(1.094.671)	-97%	(34.041)	-100%	
Otras cuentas por pagar	58.105	3,9%	136.433	21,9%	150.942	15,2%	78.328	135%	14.509	11%	
Total del Pasivo Corriente	1.492.991,99	100,0%	622.571	100,0%	944.750,90	100,0%	(870,421)	-58%	367,428	59%	
PASIVO NO CORRIENTE											
Cuenta por pagar largo plazo	64.170	100,0%	303.402	100,0%	-	0,0%	239,232	373%	(303,402)	-100%	
TOTAL PASIVO NO CORRIENTE	64,170	100%	303,402	33%	0%	0%	(631,189)	-41%	64,026	7%	
TOTAL PASIVOS	1.557.161,84	100%	925.973	100%	944.750,90	100%	(631,189)	-41%	64,026	7%	
PATRIMONIO											
Capital	50.800,00	0,7%	50.800,00	0,7%	50.800,00	0,7%	-	0%	-	0%	
Reserva Legal	2,931,916	0,3%	2,931,916	0,3%	2,931,916	37,3%	-	0%	-	0%	
Resultados acumulados	4,940,964	63,3%	4,824,425	62,0%	4,798,931	61,9%	(116,539)	-2%	(25,494)	-1%	
Perdida del Ejercicio	(116.538,51)	-1,5%	(25.494,)	-0,3%	(33.2337)	-0,4%	91.044,30	-78%	(7.739,26)	30%	
TOTAL PATRIMONIO	7.807.142	100,0%	7.781.647	100,0%	7.748.414	100,0%	(25.494,21)	0%	(33.233,47)	0%	
TOTAL PASIVO Y PATRIMONIO	9,364,303	100%	8,707,621	100%	8,738,413	100%	(656,683)	-7%	30,793	0%	

Fuente: Súper Intendencia de Compañías

Elaborado por: Altamirano (2020)

3.6.12. Interpretación del estado de situación financiera Empresa del Sector Pesquero S.A:

Empresa del Sector Pesquero S.A en su Estado de Situación Financiera se observó los resultados del 2017 y al compararlo entre el año 2018 y el 2019 se vio claramente la reducción de sus activos corrientes. La estructura presupuestaria de la organización en los años 2018 y 2019 está compuesta por los siguientes:

Los Activos Corrientes para el 2019 tuvo una estimación de \$ 2.055.300 que se convirtió en 24% de todos los Activos. Los registros con mayor frecuencia son cuentas por cobrar cuyo valor es de \$ 1.020.055 con una participación de 12%, el cual refleja que la organización tiene altos valores en la cuenta de cuentas por cobrar, por las ventas y la accesibilidad que se aprovechó para realizar mejoras en las flotas pesqueras y para comprar nuevos insumos

Los Activos No Corrientes tuvieron un rubro de \$ 6.683.103 que indicaron el 76% de los Activos totales, los registros de cuentas de cantidad más elevada son propiedad, planta y equipo con una estimación de \$ 4.146.602 que representa el 47%, contando con que la organización cuenta con flotas pesqueras propias, entre otros aspectos centrales para el avance de sus ejercicios identificados con actividades relacionadas con la pesca de atún de alta mar.

Los Pasivos Corrientes tuvieron representados por la cantidad de \$ 989.999 representa en 11% del Pasivo y Patrimonio completo, principalmente por los compromisos pendientes de pago, tanto con sus proveedores para la obtención de repuestos para las flotas pesqueras.

En cuanto al Patrimonio se tuvo una estimación de \$ 7.748.414 que represento el 89% de la estructura financiera considerando como cuentas principales a resultados acumulados con una medida de \$ 4.798.931 cuya porcentaje fue del 55% del total del pasivo y patrimonio, indicando que La organización cuenta con capital propio adecuado para elaborar sus ejercicios con regularidad y tener la opción de retirar los compromisos adquiridos con los proveedores, la cuenta de resultados del ejercicio refleja pérdida,

porque el anticipo de impuesto a la renta se constituyó en impuesto pagado a ser mayor que el impuesto causado.

Tabla 13 Empresa del Sector Pesquero S.A. Estado del Resultado Integral

ESTADO DEL RESULTADO INTEGRAL	ANÁLISIS DE ESTRUCTURA						ANÁLISIS DE TENDENCIAS			
	2017		2018		2019		2018		2019	
INGRESOS DE ACTIVIDADES ORDINARIAS										
Ventas Netas	2.715.689,84	100%	3.373.545,57	100%	4.610.559,72	100%	657.855,73	24%	1.237.014,15	37%
Otros Ingresos	74.560,92	3%	115.581,88	3%	40.369,87	1%	41.020,96	55%	(75.212,01)	-65%
Costo de Ventas	2.207.904,33	81%	2.648.644,37	79%	3.786.206,42	82%	440.740,04	20%	1.137.562,05	43%
Ganancia Bruta	582.346,43	21%	840.483,08	25%	864.723,17	19%	258.136,65	44%	24.240,09	3%
Gastos de Administración	558.646,69	21%	650.622,51	19%	778.140,87	17%	91.975,82	16%	127.518,36	20%
Gastos Financieros	48.032,19	2%	33.149,21	1%	1.572,68	0%	(14.882,98)	-31%	(31.576,53)	-95%
Otros Gastos	46.731,71	2%	67.527,42	2%	19.324,15	0%	20.795,71	45%	(48.203,27)	-71%
Resultados de Actividades de Operación	(71.064,16)	-3%	89.183,94	3%	65.685,47	1%	160.248,10	-225%	(23.498,47)	-26%
Participación trabajadores	-	0%	13.377,59	0%	9.852,82	0%	13.377,59	0%	(3.524,77)	-26%
Utilidad antes de Impuesto a la Renta	(71.064,16)	-3%	75.806,35	2%	55.832,65	1%	146.870,51	-207%	(19.973,70)	-26%
Impuesto a la Renta		0%	101.300,56	3%	89.066,12	2%	101.300,56	0%	(12.234,44)	-12%
Gastos no deducibles	-	0%	329.395,90	10%	300.431,82	7%	-	0%	-	0%
Amortización de Perdida		0%		0%	-	0%	-	0%	-	0%
Utilidad Neta del Período	(71.064,16)	-3%	(25.494,21)	-1%	(33.233,47)	-1%	45.569,95	-64%	(7.739,26)	30%
Otros Resultados Integrales										
Ganancias (pérdidas) actuariales		0%	-	0%	-	0%	-	0%	-	0%
Resultado Integral Total del año	(71.064,16)	-3%	(25.494,21)	-1%	(33.233,47)	-1%	45.569,95	-64%	(7.739,26)	30%

Fuente: Súper Intendencia de Compañías

Elaborado por: Altamirano (2020)

3.6.13. Interpretación Estado de Resultado Integral empresa del Sector Pesquero S.A:

En el estado de resultados de la empresa del Sector Pesquero S.A, en 2019 las ventas fueron de \$ 4.610.560 con relación al 2018 incremento en un 37%, debido a que pesco en aguas internacionales porque obtuvo permisos. El costo de venta fue de \$ 3.786.206 que presento el 82% del total de los ingresos y que en relación al 2018 incrementó en un 43%, Sus gastos en 2019 representado el 17% con relación al total de las ventas, obtuvieron un incremento del 20% en relación al año anterior. Entre los gastos más representativos se encontraron las compensaciones que se debieron pagar a los colaboradores del departamento de venta y de control administrativo y el combustible que utilizo en las embarcaciones tanto para transportar el producto como para realizar la pesca en alta mar.

Hubo utilidad antes del impuesto y participación, pero no en la utilidad del ejercicio debido a que el anticipo del impuesto a la renta fue mayor al impuesto causado.

Tabla 14 *Indicadores de liquidez- Capacidad de pago Empresa del Sector Pesquero S.A.*

Índice	2018	2019
Solidez (USD)	9,40	8,83
Solvencia (USD)	4,21	2,08
Prueba Acida (USD)	4,08	2,08

Indicadores de capacidad operativa de la compañía pesquera S.A.

Índice	2018	2019
Rotación de la Inversión total (Veces)	0,30	0,24
Capital de Trabajo (USD)	2.000.732	1.065.301
Capital de Trabajo (%)	4,21%	2,08%

Indicadores de capacidad patrimonial de la compañía pesquera S.A.

Índice	2018	2019
Captación de Apalancamiento (USD)	0,12	0,13
Captación de Inversión (USD)	1,12	1,13

Indicadores de rentabilidad de la compañía pesquera S.A.

Índice	2018	2019
Rentabilidad económica (ROA)	0.00	0.00
Rentabilidad financiera (ROE)	0.00	0.00

Fuente: Superintendencia de compañías
Elaborado por: Altamirano (2020)

3.6.14. Interpretación de los ratios financieros

La interpretación del indicador demostró que al eliminar el activo corriente que no son efectivamente realizables, también dio una proporción aún más exigente de la capacidad de pago de una organización a corto plazo, nos acercó a tener una información más acertada con respecto al grado de liquidez ante la satisfacción de incremento de las ventas.

Los resultados obtenidos en la prueba de solidez la organización tuvo en el 2018 \$ 9,40 y en el 2019 tuvo \$ 8.83 por cada dólar que tiene de pasivos tiene 9.40 de respaldo en activos, en capacidad operativa la organización tuvo en el año 2018, en el índice de solvencia la organización tuvo en el 2018 \$4, 21 y en el 2019 \$ 2.08 por cada dólar de pasivo corriente se tiene de respaldo \$4.21 en activos corrientes, Esto indico que en cuanto a la solvencia como esta es mayor de uno, la empresa del Sector Pesquero S.A. pudo hacer frente a sus obligaciones con su activo a la suma de sus deudas a largo (pasivo no corriente) y a corto plazo (pasivo corriente).

En la prueba acida la organización tuvo en 2018, tuvo \$ 4,08 y en el 2019 tuvo \$ 2,08, en la prueba ácida tuvo en el 2018 \$ por cada dólar de deuda la organización tuvo \$ 0,46, para pagar lo que debe.

Capital de trabajo- capacidad operativa-capacidad patrimonial

En cuanto al capital de trabajo obtenido de restar el activo menos el pasivo corriente en el periodo 2018 fue de \$2.000.732 que representa al 4,21% para el 2019 fue de \$1.065.301 resultando que fue el 2,08%. El apalancamiento nos mostró en el 2018 que fue de 0,12 y en el 2019 también fue de 0,13 del número de unidades monetarias que la compañía consiguió en comparación por cada unidad monetaria de patrimonio, respecto de los años estudiados. Lo que determino los grados de recursos que la compañía tuvo sobre los recursos de terceros.

Indicadores de rentabilidad

Para finalizar con los principales indicadores financieros, se resolvió el índice de rentabilidad, que midió la capacidad de producir beneficio neto en función de las transacciones de la Empresa del Sector Pesquero S.A. Para el año 2018 el índice de rentabilidad fue de cero, ocasionado por una pérdida tributaria, porque el anticipo del impuesto a la renta fue mayor al impuesto causado.

En general, al aplicar estrategias financieras en las áreas de la empresa, la situación financiera mejoro, proceso que se verifico al analizar los estados financieros y sus respectivos indicadores de liquidez.

3.7. Presentación de resultados

3.7.1. Análisis de los estados de situación financiera 2018-2019

Se realizó el análisis horizontal donde evaluó las cuentas entre ellas comenzando con un año y luego con el siguiente. Por lo que evaluó a las empresas pesqueras se completó en los años 2018 y 2019, ambos del Balance General y del Estado de Resultados, estructurados uno por cada organización.

La Tabla 9 y tabla 12 de las Empresa en estudio muestran el nivel de investigación del informe de activos para 2018 y 2019, que contiene algunas percepciones:

En comparación con el 2019 para 2018 la propiedad planta y equipo de la compañía pesquera C.A incremento, debido a la adquisición de un helicóptero para generar mejores capturas en menor tiempo dando como resultados mejor calidad en la pesca. En contra debido a la adquisición de un helicóptero para generar mejores capturas en menor tiempo dando como resultados mejor calidad en la pesca En comparación con el 2019 para 2018 en la compañía S.A. el efectivo y equivalente del efectivo disminuyó significativamente y en contra apartidas disminuyeron las obligaciones bancarias, esto se debió a la cancelación de los prestamos recibidos. En cualquier caso, debe establecerse en la normativa que debe haber al menos dinero para la organización de manera consistente, para que inevitablemente la organización no se quede sin liquidez. Se debió verificar la

obligación extraída, y verificar si en los informes de la organización se registraron con precisión a quién se adeuda ya que, a pesar de que se sabe que son miles de dólares que se adeudan a una institución financiera y esto pudo tener consecuencias.

En la compañía pesquera C.A. debido a los acuerdos que ocurrieron en 2018, los inventarios se disminuyeron para 2019, en cualquier caso, posteriormente, se quedó con un nivel de producto más bajo ese año, aunque se ha mantenido estable a pesar de la variación, esto se debe a la forma en que los inventarios disminuyeron, porque se adquirieron repuestos para los barcos con valores aceptables y descuentos fenomenales concedidos por los proveedores.

Los resultados del ejercicio en las dos compañías no reparten las utilidades si no que la envían a reservas porque en un futuro servirán para aumento de capital.

3.7.2. Análisis del estado de Resultado Integral 2018-2019

La tabla 10 y 13 muestran el estado de resultados de las empresas en estudio. con el que se hace un análisis comparativo que comprende los años 2018 y 2019, en el que se ha encontrado que:

Las ventas disminuyeron notablemente de 2018 a 2019, las exportaciones de pescado que, además del pescado fresco incluyen el congelado y las conservas y preparados de pescado. Así, el saldo del estado de resultado integral sigue siendo negativo, aunque lo que resulta preocupante es la caída del consumo doméstico de pescado que ha bajado a un 4,5% en 2018 respecto al año anterior.

En la compañía pesquera C.A. pesar de que las ventas aumentaron y disminuyeron, los costos tienen similar tendencia en relación a los ingresos, los gastos se han mantenido notablemente, es decir. En cuanto la compañía pesquera S.A. las ventas tuvieron un aumento notablemente en los dos últimos años, los costos mantuvieron la tendencia de incremento con relación a las ventas, los gastos se incrementaron en los dos últimos años.

Los gastos en la compañía pesquera C.A. se mantiene en un promedio de los tres años de \$541.000 debido a que la estructura sigue igual trabajando con el mismo personal y

adquiriendo los mismos recursos. En la compañía pesquera S.A. los gastos tuvieron un incremento en los dos últimos años, debido a que sus pescas fueron en aguas internacionales y al generar más ingresos genero mas comisión por la gestión de la administración.

La Utilidad Neta de la compañía pesquera C.A. en el año 2017 y 2018 obtuvieron una utilidad promedio de \$260.000 en promedio y en 2019 hubo perdida de \$ 117.559 debido a que realizo pescas en aguas nacionales y no obtuvo las capturas necesarias para obtener el equilibrio. En la compañía pesquera S.A. obtuvo perdida en los años 2017, 2018 y 2019, en los dos últimos años la perdida es tributaria debido a el Anticipo de Impuesto a la Renta fue mayor al impuesto causado.

3.7.3. Análisis de Indicadores de Desempeño Financiero

En la prueba acida muy bien se puede apreciar que hay una disminución del año 2018 al siguiente 2019, pero aun así no se puede cubrir el Activo Corriente sin el stock para cubrir el Pasivo Corriente, sin embargo, no es estresante ya que se pronostica que cuando pase la crisis por la pandemia las ventas sean sostenibles, sin embargo, es aceptable expandir un poco el efectivo para que se pueda cubrir.

La capacidad operativa midió la eficiencia de la organización en el uso de sus activos. Los recursos se utilizaron para crear ventas, ingresos, y cuanto más altos son, más competente es la gestión de los activos. Este indicador se controla separando todas las ventas con los activos totales.

Con el indicador de rentabilidad se observó que a pesar del hecho de que la organización tuvo un beneficio mayor en el 2018 que en el año siguiente 2019, por las ventas más bajas, no es extremadamente útil para la organización, ya que no se consideró un importante beneficio sobre las ventas. Por otra parte, debe tomarse en consideración que, a pesar de que el beneficio se expandió, las ventas disminuyeron.

4. CAPITULO: INFORME TECNICO

4.1. Título del informe técnico

Informe analítico y evaluativo sobre la gestión de la inversión operativa para asegurar el capital de trabajo en empresas del sector pesquero.

4.2. Objetivos

4.2.1. Objetivo General

Evaluar los resultados de la incidencia del control de la inversión operativa sobre el capital de trabajo y la efectividad de los procesos de las Empresas Pesqueras de la ciudad de Guayaquil.

4.2.2. Objetivos específicos

- Establecer el análisis de los puntos críticos en las actividades relacionados con los rubros que afecten a la optimización del capital de trabajo.
- Establecer posibles soluciones para afianzar la toma decisiones sobre la inversión operativa.
- Recomendar acciones financieras que brinden la oportunidad de asegurar el capital de trabajo ante contingentes que sean un riesgo para la estabilidad de los resultados en los estados financieros.

4.3. Justificación

Una empresa para crecer necesita financiamiento, para lo que tiene que mejorar los indicadores financieros que permitan ser sustentable a través del tiempo. Además, es necesario incrementar las ventas, cubrir las acciones propias del giro del negocio, para satisfacer necesidades de liquidez al corto plazo y para alcanzar esto requiere la realización de inversiones en cuentas por cobrar, inventarios y activos fijos.

Mediante la investigación realizada se ha comprobado que las empresas de la cual se extrajo las muestras para el presente trabajo investigativo son sociedades de la industria

pesquera que cumplen con razonabilidad en la presentación de sus estados financieros ante la Superintendencia de Compañía, pero al igual que la gran parte de las empresas comerciales en los últimos años se vio afectada por la falta de liquidez que mantuvo el país. Situación que les ocasionó que se retrase el crecimiento, al tratar el Capital de Trabajo se notó muchas dificultades en la administración del capital, para lo que se requiere identificar los puntos críticos, para mejorar la rentabilidad y liquidez.

Con base en la investigación el presente informe se expondrán los hallazgos y recomendaciones o mejoras de acción, que también depende de la gestión que se vaya a emplear sobre los recursos que forman parte del capital de trabajo, lo cual puede producir más efectivo y equivalentes al efectivo, en un tiempo corto.

Los procesos analíticos justifican la investigación por la necesidad de un examen exhaustivo a las finanzas de las empresas del sector pesquero para determinar puntos críticos en su administración y gestión de inversiones y su incidencia en el capital de trabajo, los cuales producirán resultados que reflejaran la situación de la empresa, con las cuales se podrá establecer estrategias financieras que permitan establecer un eficiente control y gestión de las inversiones, con el propósito de mejorar el equilibrio financiero, solvencia y liquidez de la industria pesquera. Además de recomendar el diseño de gestiones de control para el adecuado manejo del capital de trabajo en las empresas pesqueras con el fin de alcanzar efectividad en la liquidez, solvencia y rentabilidad.

Debido al efecto significativo que conlleva la falta de liquidez en la empresa Pesquera S.A. la revisión de los estados financieros representa para la investigación un aporte para dicha organización que se puede beneficiar con ideas u opiniones claras recomendadas incluyendo los procedimientos que se consideraron necesarios por la autora de la investigación para poder mejorar el proceso de toma de decisiones financieras acertadas y verificar el funcionamiento de las misma.

El análisis financiero es una herramienta administrativa y financiera que permite evaluar la eficiencia en procesos controles y la gestión gerencial en los procesos como en la investigación realizada las inversiones son fruto de la actividad administrativa, el análisis de los estados financieros en conjunto con la entrevista al personal de interés

corresponde a ser la herramienta de obtención de información primaria para satisfacer los objetivos de la investigación, este conjunto de procesos sistemáticos y los resultados obtenidos de las mismos justifican la necesidad de efectuar el examen a la gestión operativa de las empresas del sector pesquero de Guayaquil.

4.4. Exposición de los hechos

En esta fase la orientación fue a partir de los objetivos planteados, identificar los factores que intervienen en el control de la inversión operativa desde la visión de los agentes que intervienen en el impacto del capital de trabajo de las empresas pesqueras, y evaluar los criterios para poder identificar con pertinencia los logros empresariales alcanzados, así como los aspectos que se requieren reforzar para el mejoramiento del capital.

Instrumento de Evaluación: Matriz de cotejo.

Objetivo: Evaluar los procesos y estrategias que mejoren el capital de trabajo.

Instructivo: A la derecha de cada aspecto, marque con una X según corresponda a realización o no de la actividad señalada.

Tabla 15 Matriz de cotejo para analizar sobre las estrategias que mejoren el capital de trabajo.

No.	Indicadores a evaluar	Cumplimiento		Causa
		Si cumple	No cumple	
1	Plan estratégico para implementar nuevas líneas de negocios en nuevos mercados.		X	No presentan plan de negocios para implementar nueva líneas de negocios por lo que le dificulta llegar al éxito.
2	Políticas establecidas sobre pagos puntuales en regulaciones, pagos de impuestos y agenciamiento		X	No se planifican los pagos mensuales de acuerdo al cronograma para evitar multas e intereses
3	Evaluación de desempeño del personal como indicadores mensuales así como tareas asignadas.		X	No posee evaluaciones de desempeño por lo que causa que no se alcance los objetivos planteados.
4	Comunicación continua entre departamentos.		X	Se evidencia que no siempre existe comunicación interdepartamental.
5	Plan de gestión de presupuesto.		X	No se realiza un control mensualmente por parte del Departamento Financiero que controle la revisión de los gastos.

6	Gestión presupuestaria que controle los gastos nómina y servicios.		X	No se realiza una gestión presupuestaria que controle anticipadamente los gastos de nómina y servicios.
7	Mantenimiento y plan de inversión de activos fijos.			Son indispensables para competir tecnológicamente con otros países desarrollados y no se vea afectado su desarrollo económico (ingresos).
8	Análisis cualitativo y cuantitativo de riesgos.		X	No desarrollan ningún tipo de análisis, todo es basado a experiencias profesionales de la gerencia.
9	Agentes externos	X		Loa factores climáticos, políticos y sociales se observó que disparan los costos afectando al capital de trabajo.

Elaborado por: Altamirano (2020)

4.5. Análisis de lo actuado

La información precedente fue preparada por la autora del proyecto investigativo sobre la base de registros llevados en estados de situación financiera y el estado de resultado integral en dólares, De lo cual se considera los resultados de la empresa Pesquera S.A. de los años 2018 y 2019 y es de su exclusiva responsabilidad. Los estados definitivos fueron presentados formalmente a este proyecto con fecha 20/01/2021 y se realiza a efectos de realizar un informe analítico y evaluativo sobre la gestión de la inversión operativa para asegurar el capital de trabajo en empresas del sector pesquero, por lo cual se evidencia como las empresas objeto de estudios sobre llevan las problemáticas actuales a las cuales se recomendar posibles soluciones:

Las empresas pesqueras S.A. y C.A. realizan sus actividades de pesca industrial, de las cuales se obtiene capturas de atún, los mismos que son adquiridos por compañías que se dedican a la exportación del producto procesado en latas o conservas, debido a ello el servicio de rentas internas notifico a las compañías pesqueras que pasan a formar parte del catastro de los exportadores directos según lo estipula la ley de régimen tributario interno en su art. 72, el por ello que estas empresas realizan la devolución del impuesto al valor agregado pagado en sus actividades por la compra de bienes, insumos y servicios utilizados para la pesca amparados en el art. 172 en el reglamento para la aplicación de la ley de régimen tributario interno. Lo que genera una devolución del impuesto al valor agregado por parte del servicio de rentas internas del 99% de los reclamos presentados, obteniendo notas de crédito materializadas negociables, las mismas que son utilizadas para el pago de impuestos e inversiones, lo que ayuda al capital de trabajo y se optimiza

la rentabilidad. Es por ello que la empresa no cree necesario implementar un plan estratégico para incursionar en una nueva línea de negocios.

En la organización debe ser implementadas políticas sobre pagos puntuales en regulaciones, pagos de impuestos y agenciamiento para evitar excesos de intereses y multas en pagos por retrasos de impuestos o rectificaciones.

Para los respectivos análisis el enfoque técnico de la presente investigación prioriza la determinación de los indicadores de gestión pertinentes para poder medir la incidencia de los controles contables sobre los estados financieros y sobre el capital de trabajo, estableciendo herramientas como el análisis horizontal y vertical empleando ratios financieros sobre los estados de las empresas pesqueras, empleando la entrevista a los funcionarios se obtendrá información de modo directo sobre la gestión operativa y confirmar o descartar procedimientos de control que contribuyan a crear un visión general de las empresas y su entorno administrativo, contable y financiero, así como el criterio específico sobre los puntos de interés para la investigación , posterior al análisis financiero y una vez cotejada la información primordial de las entrevistas, el procedimiento adecuado es medir el impacto de las gestiones y establecer criterio que ayuden a las entidades a corregir o mejorar los procesos que inciden sobre su gestión financiera y que reduzcan su impacto negativo sobre el capital de trabajo.

La toma de decisiones se realiza cada trimestre, cuando se celebra la reunión trimestral para revisar resultados del trimestre, lo que se recomienda realizar la reunión cada mes para efectuar las correcciones sobre hechos presentes y monitorear el mapa de calor de riesgos.

Se observó que no existe una comunicación continua entre los departamentos, lo que hace necesario recomendar la implementación de técnicas de socialización de mejora continua, con el objetivo de mejorar el ambiente laboral y que repercuta de mejor manera hacia las actividades productivas de la empresa.

Considerando el cumplimiento de la normativa internacional de contabilidad número 8 que establece parámetros en acerca al tratamiento de cambios en estimaciones contables,

y que la presente investigación tiene como objetivos establecer políticas y estrategias para el adecuado control de las inversiones, y que al ser normativas que van a afectar la información a revelar de los estados financieros y su evidente incidencia en el capital de trabajo, lo correcto es guiarse por lo sugerido en la normativa internacional, en la cual nos indica que estos cambios deben de ser contabilizados así como en su efecto retroactivo si tuviera.

El párrafo 14 de la nic 8 nos indica que los cambios en las políticas contables se efectuaran solo si tal cambio es sugerido por una norma internacional o si su efecto produce que los estados financieros proporcionen información más fiable sobre los efectos de las transacciones incluso los rendimientos financieros o los flujos de efectivos, estableciendo que las inversiones al constituir un elemento fundamental de los activos y de los flujos de efectivos, estos cambios representan un punto crítico de los estados financieros por lo tanto es prioritario aplicar la nic 8 y determinar contablemente el efecto de estas políticas sobre los estados financieros.

La gestión presupuestaria de gastos administrativos y ventas como de nómina no se realiza mensualmente por parte del departamento financiero si no que lo realiza meses posteriores cuando los resultados ya fueron presentados, es por ello que se debe realizar mes a mes para anticiparse aquellas situaciones que afecten a los resultados y poder corregir a tiempo para que el departamento financiero pueda tomar las mejoras decisiones y no afecte al negocio en marcha.

Tener un plan de inversión y mantenimiento de activos fijos en la organización es importante porque eso ahorraría en mano de obra y materiales en reparaciones de activos fijos cada veda que se programe el barco.

El análisis cualitativo y cuantitativo de riesgos no sea implementado todavía en la empresa, lo cual es de gran importancia implementarlo porque es una herramienta que aportara soporte al personal técnico y financiero para la mejora comprensión de los riesgos que amenacen a las actividades de la empresa.

Para llegar a los hechos se procedió a planificar las técnicas de recolección de la información, después de analizar e interpretar los resultados y compararlos con las bases teóricas que respaldan esta investigación. Se identificó en forma analítica cada cuenta de los documentos obtenidos por medio del método horizontal y vertical donde se evidencia que las partidas más significativas fueron el Efectivo y Equivalente de Efectivo, propiedad planta y equipo, Proveedores, obligaciones bancarias, ingresos, costo de ventas, gastos y utilidad del ejercicio, esta última partida presentó un incremento y disminución en los dos últimos años.

4.6. Resultados Obtenidos

La presente investigación, con base en el análisis realizado a los ratios y estados financieros y al análisis de las políticas de control financiero sobre las compañías objeto de estudio del sector pesquero de Guayaquil se ha derivado los siguientes resultados:

Pesquera C.A.

El estado de resultados evidencia un aumento y disminución del costo de venta con relación a los años dos últimos años, del 57% y 47% (del total de las ventas) lo cual independiente del volumen de las ventas se evidencia un crecimiento fuerte desde al año 2018. La variación de \$1.688.964,71 es razonable por el incremento en el volumen total de la venta por lo que se detecta el recargo económico al costo, con respecto a sus gastos la empresa en el año 2019 tuvo pagos con concepto de préstamos por \$45.885,00 (gastos financieros) los gastos tuvieron un incremento en los dos últimos años, debido a que sus pescas fueron en aguas internacionales y al generar más ingresos genero mas comisión por la gestión de la administración comprometiendo los resultados.

Evaluando la información en el rubro de los activos, en propiedad planta y equipo se evidencia un aumento importante debido a la adquisición de un helicóptero para generar mejores capturas en menor tiempo dando como resultados mejor calidad en la pesca, también en sus pasivos corrientes representaron el 36% del Pasivo y Patrimonio completo, reflejado en un 15% por las obligaciones por pagar a corto plazo de \$ 1.018.000 por los compromisos pendientes de pago, tanto con sus proveedores para la obtención de

repuestos, para la adquisición de combustible para las flotas pesqueras, prueba que la organización necesito un crédito bancario que obtuvo un beneficio. Lo que permite determinar el criterio de incorrecta gestión de sus activos.

El pasivo no corriente se representó por el 7% del pasivo total y el patrimonio, está estuvo compuesto en un 100% por las cuentas y documentos a pagar, una suma que se reflejó en el anticipo adquirido en años anteriores. Podemos decir que en la empresa se evidencia una gran dependencia a estos rubros y que su no eficiente gestión tiene un impacto considerable incluso afectando los resultados, por no haber efectuado las inversiones correctamente o como respuesta a no realizarlas prudencialmente.

4.6.1. Escenario de valoración para la implementación de plan estratégico

Se procedió a identificar la situación actual de las empresas Pesquera S.A. y Pesquera C.A. para analizar y recomendar.

Tabla 16 Escenario de valoración para plan estratégico

Situaciones referenciales	Escenario actual	Escenario Futuro
Exportar derivados de la Pesca.	NO	SI
Nueva línea de producto nuevos mercados para expandirse.	NO	SI

Elaborado por: Altamirano (2020)

Tabla 17 Nueva línea de producto incursionar en el mercado

	Negocio Regular		Con Nueva Línea (Hielo)		Total Consolidado	
Ventas	2,386,480.75		300,000.00		2,686,480.75	
Costo de Ventas	-1,916,543.32	80%	-90,000.00	30%	-2,006,543.32	75%
Utilidad Bruta	469,937.43	20%	210,000.00	70%	679,937.43	25%
Gastos	-587,496.70	25%	-13,000.00	4%	-600,496.70	22%
Utilidad del Ejercicio	-117,559.27	-5%	197,000.00	66%	79,440.73	3%

Elaborado por: Altamirano (2020)

Se implementó Planes Estratégicos en industrias con similares estructuras de Administrativas y de Costos, logrando como resultado el crecimiento de su potencial al integrar nuevas líneas de producción, diversificación de clientes y la inclusión de socios estratégicos que han permitido un crecimiento sostenible los últimos 14 años.

4.6.2. Escenario de valoración para la implementación del Comité Interdepartamental.

Hallazgos observados en las empresas Pesquera S.A. y Pesquera C.A. para analizar y recomendar.

Tabla 18 *Escenario de valoración para comité interdepartamental*

Valoración de Situaciones de riesgo.	Valores actual	Valores Futuros
Intereses a la Administración Tributaria	US\$50,000 al año	Reducir a cero
Multas por clausuras por trámites retenidos	US\$40,000 al año	Reducir a 0%
Pérdidas en la pesca por no realizar trámites de Agenciamiento oportunamente	US\$10,000	Reducir pérdidas al 90% del escenario actual
Crédito con altas tasas de interés por ser otorgados a último momento	9%	8%

Elaborado por: Altamirano (2020)

Se implementaron estos Comités en Industrias similares que manejan volúmenes de Producción y Logística, y coordinando acciones con el Departamento Financiero lograron optimizar los recursos en las compras al identificar los bienes y servicios estratégicos que podían negociarse con anticipación exigiendo mejor calidad y precio.

4.6.3. Escenario de valoración para la implementación de sesiones de directorios.

Controles sobre tareas que se implementarán en las empresas Pesquera S.A. y Pesquera C.A. para analizar y recomendar.

Tabla 19 *Escenario de valoración para sesiones de directorio*

Evaluación de impactos	Escenario actual	Escenario Futuro	Resultados
Control sobre las tareas asignadas y ejecutadas por las jefaturas que integran el directorio (Contador, Gerente Flota) etc.	NO	SI	Anticipación a situaciones de ahorro en gastos 20%
Evaluación del desempeño de los Recursos Humanos de las empresas con indicadores cuantificados.	NO	SI	Mejora continua en procesos 40%
Análisis de indicadores Trimestrales, Mensuales.	NO	Se establecieron acciones para salvaguardar el capital trabajo.- Directorio Actual.	Se establecieron acciones para salvaguardar el capital trabajo.- Sesiones de Directorio Recomendado (Bimensual)
Daño helicóptero	1000.000	NO	Mano de obra y servicios nacionales un ahorro 39%

Elaborado por: Altamirano (2020)

Se implementaron Sesiones de Directorios en industrias similares donde se incrementó la calidad de la información generada por los diferentes departamentos, que al ser procesada por la Gerencia Financiera se obtuvo información de calidad y fiables para la toma oportuna de decisiones por parte de la Administración.

Tabla 20 *Valoración de reparación del helicóptero con mano de obra tecnificada nacional*

	<u>Escenario Actual</u>	<u>Escenario Propuesto</u>	<u>Ahorros</u>	<u>%</u>	<u>Observación</u>
Inversión					
Mano de Obra	400,000	350,000	50,000	12.50%	Ahorro
Hospedajes	5,000	1,000	4,000	80.00%	Ahorro
Pasajes	3,000	-	3,000	100.00%	Ahorro
Viáticos	4,000	500	3,500	87.50%	Ahorro
Impuestos en Nacionalizar	164,800	-	164,800	100.00%	Ahorro
	576,800	351,500	225,300	39.06%	Ahorro

Elaborado por: Altamirano (2020)

Con la implementación de mano de obra tecnificada nacional, los gastos incurridos por reparaciones de las embarcaciones en el exterior como: insumos, estadías, horarios profesionales y aranceles, los ocasiona que sea vulnerable a la operación. Serán minimizados.

4.6.4. Escenario de valoración para la implementación de control presupuestario.

Evaluación de escenarios para el control presupuestario en las empresas Pesquera S.A. y Pesquera C.A. para analizar y recomendar.

Tabla 21 *Escenario de valoración para el control presupuestario*

Objetivos propuestos	Escenario actual	Escenario Esperado
Gastos No Presupuestados al año.	US\$100,000	Reducir al 10% del Presupuesto General Anual
Adquisiciones de Activos Fijos (casco, radar, helipuerto) no programados.	US\$100,000	Reducir al 20%
Pagos no programados en Nómina de tripulantes.	US\$60,000	Reducir al 10%
Bonos por pesca no presupuestados.	US\$15,000	Reducir al 10%
Cortes de servicios satelitales de las embarcaciones.	Pérdidas en ventas hasta en 20% mensual	Ingresos de operación en un 20% mensual

Elaborado por: Altamirano (2020)

Esta práctica se aplicó en industrias de similares características obteniendo como resultado mayor eficiencia en el uso del efectivo que a su vez generó rentabilidad y liquidez reflejadas en los Estados Financieros.

4.6.5. Escenario de valoración para la implementación de un Plan Anual de Mantenimiento de Activos Fijos.

Revisión de los controles de activos fijos (embarcaciones) y su impacto en los estados financieros de las empresas Pesquera S.A. y Pesquera C.A. para analizar y recomendar.

Tabla 22 Análisis de la eficiencia del Plan de Mantenimiento Anual:

Resumen de Escenario	Valores actuales	Valores Futuros
Mano de Obra por reparaciones en las embarcaciones no programadas al año	US\$70,000	Reducir al 20%
Pérdida total de activos fijos (puntualice que tipo de activos) que no recibieron mantenimientos oportunos al año	US\$20,000	Reducir al 5%
Compra de repuestos a costos superiores al de mercado por ser obtenidos de emergencias	25% superior al precio de mercado	Reducir al 5%

Elaborado por: Altamirano (2020)

Esta práctica se aplicó en industrias similares, obteniendo mayor optimización del capital de trabajo para utilizarlo en otras actividades.

4.6.5.1. Escenario de valoración para la implementación de un Plan Anual de Inversión.

Tabla 23 Escenario de Inversión con la adquisición de un Barco Atunero de XXX Toneladas

	Préstamo Banco Nacional	Préstamo Banco Unión Europea	Diferencias
Capital Prestado	10,000,000	25,000,000	15,000,000
Tasa de interés	6% anual	2% anual	4%
Intereses pagados por 25 Millones	18,592,278	7,831,632	10,760,646
Total dólares desembolsados en 20 años	43,592,278	27,831,632	15,760,646

Realizado por: Altamirano (2020)

Se recomienda adquirir un crédito bancario para la adquisición de activos fijos con mejores condiciones en lo relacionado a plazo, tasa, dando un pacto positivo en la inversión operativa.

Tabla 24 Escenario implementando las operaciones con el nuevo Armador

	Real	Con nuevo Barco	Total Consolidado
Ventas	4,610,560	13,831,679	18,442,239
Costo de Ventas	-3,786,206	-11,358,619	-15,144,826
Utilidad Bruta	824,353	2,473,060	3,297,413
Gastos Administrativos	-778,141	-1,700,000	-2,478,141
Gastos Financieros	-1,573	-498,427	-500,000
Otros Gastos/Otros Ingresos	21,046	25,254.86	46,301
Total Gastos	-758,668	-2,173,172	-2,931,840
Utilidad Antes de Impuestos y Part	65,685	299,887	365,573
Participación	-9,853	-44,983	-54,836
Impuesto a la Renta	-89,066	-124,693	-213,759

Utilidad o Pérdida Neta del			
Período	-33,233	130,212	96,978
Realizado por: Altamirano (2020)			

Entre los aspectos que más Inciden en el Sector Pequero, tenemos: el cambio climático, que repercute en el calentamiento del agua y la migración de las especies, lo que obliga buscar nuevas estrategias y rutas de capturas, ocasionando un mayor desgaste de la Flota que se traduce en inversión en reparaciones y mantenimientos afectando al Capital de trabajo.

KANTAR publicó que se las Empresas Pesqueras que procesan las capturas del atún está situada en la posición número dos en la categoría de alimentos en el Ecuador, es por ello que se recomienda implementar una nueva Inversión de un barco atunero con una capacidad instalada de 400 toneladas, incrementando la cantidad de rutas en aguas internacionales, aumentando las capturas generando un incrementado en ventas con la finalidad de poder ofertar en el mercado Europeo, de los cuales Alemania cuenta con una población 83.155.031 habitantes, lo que permitirá incrementar ingresos en un 30%.

4.7. Conclusiones del informe técnico

Una vez analizado los hechos expuestos y los resultados obtenidos, que fue vital para la elaboración del informe técnico, con respecto al Control de la Inversión Operativa y su impacto en el Capital de Trabajo de las empresas del Sector Pequero de la ciudad de Guayaquil, se puede concluir en lo siguiente.

-Se Evidencio debilidades en el control de la inversión operativa, falencias en los procesos internos y ausencia de comunicación formal entre los Departamentos Operativos y la Administración, lo que ocasionó resultados adversos reflejados en los indicadores y estados financieros presentados en éste Informe Técnico.

-Se identificó puntos críticos en la gestión financiera como la ausencia de procesos que se ven reflejados en los resultados financieros de ambas Empresas Pesqueras.

-Se observó dentro de las políticas financieras la omisión de lineamientos para la gestión presupuestaria tales como: de retener los desembolsos no programados, los que

genera desfases en el uso de efectivo ocasionando que no se pueda optimizar y priorizar los fondos.

-Se sugirió la implementación de procedimientos de control que permitan procesar la información operativa permitiendo que la Administración tome decisiones basados en información oportunas y de calidad que garanticen la eficiente marcha de la empresa a través del tiempo.

-Los escenarios planteados en el informe técnico van permitir identificar las alternativas para cubrir los desembolsos a tiempo ya sea por reparaciones o reposición sean por créditos, financiamientos directo, aportes de los socios, considerando que el activo fijo (Embarcaciones) es el rubro que más contribuye al total de activos, mejorando el capital de trabajo y asegurando la sostenibilidad de las empresas.

4.8. Recomendaciones del informe técnico

-Implementar procesos de control eficientes que aseguren que la información generada por las diferentes áreas se conozca a tiempo y dar respuestas oportunas a los riesgos inherentes de la operación.

-Tomar acciones concretas que permitan controlar los efectos de los puntos críticos que afectan los resultados de las Empresas Pesqueras y asegurar de esta manera la rentabilidad y liquidez.

-Implementar la política de Control Presupuestario que permita conocer con anticipación los desembolsos futuros y programar el adecuado uso del efectivo de manera eficiente para optimización del capital de trabajo.

-Implementar un Plan Estratégico por parte de la Administración que identifique las amenazas externas e internas a la Organización, en caso de ocurrir algún evento que ponga en riesgo el negocio en marcha, oportunidades de diversificar el riesgo en nuevas inversiones, nueva y diferente tecnología, nuevos socios comerciales, alianzas estratégicas, acuerdos comerciales, diversificar la oferta de productos, investigación y desarrollo.

Conclusiones

Luego de analizar los hechos expuestos y los resultados obtenidos de la investigación, en los capítulos que anteceden, con respecto al Control de la Inversión Operativa y su impacto en el Capital de Trabajo de las empresas del Sector Pesquero de la ciudad de Guayaquil, se puede concluir en lo siguiente.

-Se analizó el impacto del control de la inversión operativa en el capital de trabajo de las empresas pesqueras, donde se concluye que la ausencia de procesos y capacitación constante sobre el Armador van repercutir en los resultados financieros.

-Se evaluó el efecto de la gestión financiera de las principales partidas de costo y gastos incurridos por parte de las empresas objeto de estudio donde se concluye que necesitan administrar eficientemente el capital de trabajo.

-Debe existir una adecuada aplicación de las estrategias de gestión, para que la empresa no tenga problemas de liquidez y pueda determinar las necesidades de caja, así como el tiempo en días durante los cuales puede operar sin agotar el capital.

-Con base y en revisión de la información documentada de la gestión del capital de trabajo en las empresas pesqueras, se concluye que una gestión eficaz del efectivo mínimo operativo les permitirá mantener su estabilidad financiera. Porque el ciclo del dinero está directamente relacionado con el tiempo que le toma a una empresa recuperar su inversión.

-Presenta la ausencia de un plan de inversión y mantenimiento de activos fijos (embarcaciones), ocasiona que se importen servicios incrementando el costo de mantenimiento de las embarcaciones volviendo vulnerable la operación del negocio.

-La presentación de indicadores financieros y de gestión presentados de manera poco frecuente, ocasiona que la Administración de las empresas pesqueras no tengan conocimiento de los hechos y no puedan anticiparse, afectando al negocio en marcha.

Recomendaciones

Las siguientes recomendaciones de esta investigación permitirá tomar decisiones eficientes a la Administración, poder detectar posibles riesgos, que afecten al negocio en marcha y asegurando que las empresas sean sostenibles a través del tiempo.

- Desarrollar las capacidades del personal local para disminuir la carga impositiva en la importación de los bienes y servicios que se contratan actualmente en el extranjero, afectando al capital de trabajo.

-Implementar procesos de revisión, planificación y coordinación entre los departamentos Operativos y Financiero, definiendo objetivos medibles y realizables, para no generar excesivos costos en imprevistos, que amenacen el negocio en marcha.

-Elaboración de Flujos Proyectado de Efectivo con el respectivo seguimiento de la ejecución del uso y origen del dinero. Que permita controlar la liquidez y conocer con anticipación las partidas que se incurrirán en la operación del negocio.

-Definir objetivos claros y medibles que se pueda revisar y monitorear el control y seguimiento a las tareas asignadas a cada responsable, estableciendo plazos, fechas de vencimientos entregables a la Administración.

-Elaborar un Plan Anual de Inversión coordinado con el área Financiera para identificar los Activos obsoletos que cumplieron su vida útil y los que deberán ser repuestos, reparados o repotenciados de acuerdo a un calendario establecido con el área Operativa.

-Implementar la política de presentación de los Estados Financieros mensual, que permitan la toma de decisiones y el conocimiento de parte de la Administración de los eventos y hechos económicos que afectaron a la presentación de Estados Financieros e indicadores, con las respectivas justificaciones que permitan conocer los motivos de los resultados y a su vez anticiparse a hechos futuros que podrían incidir.

Referencias bibliográficas

- Agüero, M. (. (2017). *Identificación, Análisis y Alternativas de ordenación de la pesca de arrastre en Ecuador* .
- Alvarez, Y. d. (2016). *Generalidades teóricas sobre capital de trabajo*. Obtenido de gestiopolis.com: <https://www.gestiopolis.com/generalidades-teoricas-sobre-capital-de-trabajo/>
- Asamblea Nacional. (2020). *Ley organica para el desarrollo de la acuicultura y pesca*. Quito: Registro oficial 187 primer suplemento.
- ATUNA. (2017). *Productividad Anual de flotas pesqueras*. Guayaquil Ecuador: Ecuador pesquero.
- Banco Central del Ecuador. (2018). *Composición del producto interno Bruto*. Guayaquil Ecuador: Diario EL universo.
- Bautista, U. S. (2018). *Análisis de las normas del control interno en el área de tesorería de la municipalidad distrital de Cuturapi*.
<http://repositorio.unap.edu.pe/handle/UNAP/7012>.
- Bottini, B., & Cabrera, M. A. (2020). *Avances tecnológicos aplicados en la actividad pesquera*. Obtenido de (FUNDATUN) y (FACES-UCV):
https://issuu.com/fundatun/docs/2020_01_rev_cofa/s/10147554
- Campana, P. (2019). *Ingreso de la pesca Ecuatoriana*. ministro de Producción, Comercio Exterior, Inversiones y Pesca.
- Castelo, D. O., & Anchundia, P. Á. (2016). *Estrategias para la administración del capital de trabajo en la empresa Editmedios S.A*. Guayaquil: Universidad de Guayaquil.
- Chain, N. S. (2014). *Proyectos de inversión : formulación y evaluación*. Pearson Educación.
- Clúster Camarón EM. (2017). Ecuador quiere plantear estándares mundiales del camarón.
<http://camaron.ebizar.com/ecuador-plantea-estandares-mundiales-del-camaron/>.
- Contraloría General del Estado. (2018). *Dirección Nacional de Auditorías Internas*. Quito-Ecuador: Ministerio de Agricultura y Ganadería . Obtenido de <https://www.contraloria.gob.ec/WFDescarga.aspx?id=51712&tipo=inf>
- Corporación Financiera Nacional. (2019). *Ficha sectorial: Pesca*. CFN. Recuperado de <https://www.cfn.fin.ec/wp-content/uploads/2017/12/Ficha-Sectorial-Pesca-dic-2017.pdf>.

- De Gea, M. (2017). *LA IMPORTANCIA DE LA RENTABILIDAD EN LAS FINANZAS PERSONALES*.
<https://www.unicajabanco.es/es/blog/economia-y-empresa/2019/Enero/la-importancia-de-la-rentabilidad-en-las-finanzas-personales-y-e>.
- Díaz, R. N., Mora, P. L., & Durán, V. M. (2019). Las bases del cambio de la matriz productiva en Ecuador (2006-2016). *Revista Universidad y Sociedad*. Obtenido de
http://scielo.sld.cu/scielo.php?script=sci_arttext&pid=S2218-36202019000400377
- Ediciones Legales. (2015). *cumplimiento de la ordenanza, de manera eficiente y permanente*. Guayaquil Ecuador: <http://www.institutopesca.gob.ec/wp-content/uploads/2015/06/Ordenanza-Municipal.pdf>.
- Enríquez, P. I. (2016). Las teorías del crecimiento económico: notas críticas para incursionar en un debate inconcluso. . *Revista Latinoamericana de Desarrollo Económico*, Versión Online ISSN 2074-4706. Obtenido de
http://www.scielo.org.bo/scielo.php?script=sci_arttext&pid=S2074-47062016000100004
- Enríquez, P. I. (Junio de 2017). El análisis marxista de la economía mundial y los estudios sobre el desarrollo. *Iztapalapa. Revista de ciencias sociales y humanidades*. Obtenido de
http://www.scielo.org.mx/scielo.php?script=sci_arttext&pid=S2007-91762017000100199
- Escuela Superior Politécnica del Litoral. (2016). *Estudios industriales orientación estratégica para la toma de decisiones. Industria de Pesca*. Guayaquil-Ecuador: ESPAE -ESPOL . Obtenido de <http://www.espae.espol.edu.ec/wp-content/uploads/2016/12/industriapesca.pdf>
- ESPAE -ESPOL. (2016). *Industria de Pesca*. Guayaquil, Ecuador : ESPAE Escuela de Negocios de la ESPOL.
- Europa Azul. (2019). La pesca en Ecuador genera 1.635 millones de dólares producción pesquera estando entre los 25 primeros. *revista de la mar* , 2.
- FAO. (2017). *EFFECTOS DE FACTORES DISTINTOS DE LA PESCA EN LAS POBLACIONES ÍCTICAS*. Quebec p.24, Canadá: Organización de las Naciones Unidas para la Alimentación y la Agricultura.
- FAO. (2018). *La importancia de preservar el medio ambiente marino*. Roma p.32: Organización de las Naciones Unidas para la Alimentación y la Agricultura.
- FAO, O. d. (2018). *Identificación y marcado de los buques de pesca*.
<http://www.fao.org/3/V4250S/V4250S08.htm>.

- FGE, F. G. (2018). *Fiscalía y Dirnea presentarán estrategias para combatir delitos en los espacios acuáticos*. <https://www.fiscalia.gob.ec/fiscalia-y-dirnea-presentaran-estrategias-para-combatir-delitos-en-los-espacios-acuaticos/>.
- Franco, C. P. (2020). *Evaluación de Estados Financieros: Ajustes por Efecto de la Inflación y Análisis Financiero*. Lima-Perú: Universidad del Pacífico Centro de Investigación . Obtenido de <https://core.ac.uk/download/pdf/84613093.pdf>
- Galván, P. V. (2015). *“Impacto de la pesca en la estructura, función y productividad del ecosistema de la Plataforma Continental de las costas de Jalisco y Colima, México”*. La Paz, Baja California Sur: INSTITUTO POLITÉCNICO NACIONAL.
- García, A. J., Galarza, T. S., & Altamirano, S. A. (2017). Importancia de la administración eficiente del capital de trabajo en las Pymes. *Revista Ciencia UNEMI*, pp. 30 - 39.
- García, M. A. (Julio de 2017). El trípode del sistema pesquero. *Revista Institucional de la Sociedad Nacional de Pesquería*, XIX(102), 9.
- García, T. R. (2016). *Finanzas Corporativas*. Obtenido de Facultad de Economía: http://rosama_unam.tripod.com/unidad_4.htm
- Gitman, L., & Joehnk, M. (2015). *Fundamentos de inversiones*. Pearson Educación.
- González, G. J. (2017). LA EVOLUCIÓN DEL DERECHO DEL MAR DESDE EL PUNTO DE VISTA DE UN MAR SEMICERRADO COMO EL MEDITERRÁNEO. *REVISTA ELECTRÓNICA DE ESTUDIOS INTERNACIONALES*, 18.
- Guerrero, P. (2018). *Ministerio de agricultura y ganadería*. Obtenido de <https://www.agricultura.gob.ec/ecuador-toma-medidas-para-desalentar-la-pesca-ilegal/>
- IFRS Foundation . (2019). *NIC 7 Estado de Flujos de Efectivo*. Obtenido de <https://www2.deloitte.com/content/dam/Deloitte/cr/Documents/audit/documentos/niiif-2019/NIC%207%20-%20Estado%20de%20Flujos%20de%20Efectivo.pdf>
- INEC, I. N. (2017). *Poblacion socio economica* . Quito Ecuador: Inec, Ecuador en cifras.
- Instituto Nacional de Pesca, INP. (2021). *Instituto Nacional de Pesca celebra 55 años con varios logros*. Quito Ecuador: INP del Ecuador. Obtenido de <https://www.agricultura.gob.ec/instituto-nacional-de-pesca-celebra-55-anos-con-varios-logros/>
- Iturralde, J. T. (2015). *La gestión de la liquidez, necesidades y excedente de tesorería*. https://s3.amazonaws.com/academia.edu.documents/48643812/La_gestin_de_la_liquidez_necesidades_y_e20160907-10718-1s2de44.pdf?response-content-

disposition=inline%3B%20filename%3DLa_gestion_de_la_liquidez_necesidades_y.pdf
&X-Amz-Algorithm=AWS4-HMAC-SHA256&X-

- Joya, R. J. (2016). *Diseño de un sistema de costos para la empresa industrial de accesorios LTDA*. Bucaramanga: Universidad Industrial de Santander (Tesis). Obtenido de <http://tangara.uis.edu.co/biblioweb/tesis/2016/165473.pdf>
- Lara-Lara, J. R. (2018). *Los ecosistemas marinos* (Vol. I). México: Conocimiento actual de la biodiversidad.
- Leone, B. (2017). *Somos generadores de riqueza y empleo*. Guayaquil: Ecuador Pesquero, Director Ejecutivo de la camara de pesqueria.
- Ley Orgánica para el Desarrollo de la Acuicultura y Pesca. (2020). *Registro Oficial 187 Primer Suplemento (2020)*. Obtenido de Normativa Jurídica de Ecuador: <https://www.oficial.ec/ley-organica-desarrollo-acuicultura-pesca>
- Ley orgánica para el desarrollo de la acuicultura y pesca. (2020). *Suplemento del Registro Oficial No. 187, 21 de Abril 2020*. Organización de las Naciones Unidas para la Alimentación y la Agricultura. Recuperado el 9 de Marzo de 2020, de https://www.tfc.com.ec/uploads/noticia/adjunto/667/LEY_ORG%C3%81NICA_PARA_EL_DESARROLLO_DE_LA_ACUICULTURA_Y_PESCA.pdf
- Ministerio de Acuicultura y Pesca. (2017). *Ley de pesca y desarrollo pesquero, codificacion 7, Registro Oficial 15 de 11 de Mayo del 2005*. Obtenido de <http://www.acuaculturaypesca.gob.ec/wp-content/uploads/downloads/2017/12/LEY-DE-PESCA-Y-DESARROLLO-PESQUERO.pdf>
- Ministerio de Ambiente, d. E. (enero de 2017). *Barco camaroneros en el Ecuador*. Obtenido de www.ambiente.gob.ec: <http://www.ambiente.gob.ec/wp-content/uploads/downloads/2012/10/Pesca1PDF1.pdf>
- Ministerio de Comercio Exterior. (2017). *La Industria del Atún en el Ecuador - Normativa Internacional*. Ecuador : INFORME SOBRE EL SECTOR ATUNERO ECUATORIANO.
- Ministerio de Defensa de España. (2016). *Régimen jurídico de los diferentes espacios marítimos y regulación de los de interés estratégicos*. España: Manual de Derecho del Mar.
- Moratalla, M. D. (2018). *Introducción a la administración Financiera de las Pymes*. <http://documentos.famp.es/documentacion/publicaciones/2004cuademprendedores3.pdf>.
- Navarrete, A. E. (2016). *La Constitucionalidad en el ámbito pesquero: Una investigación aplicada a la pesca de arrastre en el Ecuador*. p.4: <http://201.159.223.2/bitstream/123456789/1451/1/PAPER.pdf>.

- Navarrete, M. D. (2018). *Cuaderno de Emprendedores y empresarios*.
<http://documentos.famp.es/documentacion/publicaciones/2004cuademprendedores3.pdf>: Biblioteca de Socioeconomía Sevillana.
- ONG. (2018). *PROGRESOS EN LA APLICACIÓN DEL CÓDIGO DE CONDUCTA PARA LA PESCA RESPONSABLE Y DE LOS INSTRUMENTOS CONEXOS*. Roma : Organizaciones no gubernamentales (ONG).
- Pontony, E. y. (2019). Derecho marítimo ecuatoriano. En E. y. Pontony, *Derecho marítimo ecuatoriano*. Edilex.
- Pontony, Z. A. (2019). *Introducción al derecho marítimo ecuatoriano*. Edilex.
- Ramos, F. B., & Bolado, M. F. (2016). *Teoría de la inversión*. Ediciones Pirámide.
- Ruiz, P. d. (2019). CALIDAD Y GESTION DE COSTES:. *Revista Española de Financiación y Contabilidad*, <https://www.jstor.org/stable/42781137?seq=1>.
- Saavedra, G. M. (2010). *Las fusiones y adquisiciones como estrategia para la generación de valor*. Lima - Perú: Asamblea General de ALAFEC.
- Saucedo, V. H. (2019). *Auditoría financiera del capital de trabajo en PyMES: Evaluación integral para su negocio*. México: Instituto Mexicano de Contadores Públicos.
- Saucedo, V. H. (2020). *Capital de trabajo: Modelos de negocio con valor económico agregado*. México: Instituto Mexicano de Contadores Públicos.
- Senplades, S. N. (2018). *Transformación de la matriz productiva*. Quito Ecuador: Semplades.
- SERVICIO DE RENTAS INTERNAS. (2020). *Reglamento para la aplicación de la ley de régimen tributario interno*. Guayaquil: SRI.
- SubPesca. (2017). *Medida de Conservación y Ordenamiento para la Regulación del Transbordo y Otras Actividades de Transferencia*. Comisión de la Organización Regional de Ordenamiento Pesquero del Pacífico Sur.
- Sucasaca, P. D. (2018). *Análisis del cumplimiento de las normas generales de tesorería*. Perú:
http://tesis.unap.edu.pe/bitstream/handle/UNAP/10408/Sucasaca_Pacombia_Dennis_Elvis.pdf?sequence=1&isAllowed=y.
- Venegas, H. S. (2016). *Auditoría financiera del capital de trabajo en PyMES: Evaluación integral para su negocio*. IMCP.
- Villavicencio, A. J. (2016). *La Constitucionalidad en el ámbito pesquero: Una investigación aplicada a la pesca de arrastre en el Ecuador*. p.12:
<http://201.159.223.2/bitstream/123456789/1451/1/PAPER.pdf>.

Vision 360, P. d. (2018). *irregular de matrículas a pescadores*. Guayaquil Ecuador :
<https://www.ecuavisa.com/articulo/noticias/nacional/440091-piden-investigar-entrega-irregular-matriculas-pescadores>.

ANEXOS



FORMATO DE ENTREVISTA A JEFE DE FLOTA

La presente entrevista tiene como objetivo de investigación, identificar el control de la inversión operativa y su impacto en el capital de trabajo, su opinión es fundamentalmente valiosa porque aporta conocimientos, para la realización de esta investigación.

Fecha:

Entrevistadora:

Entrevistado:

Cargo

1. ¿Qué acciones considera en su gestión financiera para prevenir el desabastecimiento del flujo? ¿Por qué?
2. ¿Cuáles han sido los resultados obtenidos, que influyeron en la utilidad empresarial?
3. ¿Qué tipo de imprevisto o incidencias han provocado el descenso de la liquidez de los gastos fijos por situaciones imprevistas? ¿Cómo lo asumieron?
4. ¿Cómo ha variado su proceso de inversión ante situaciones que han afectado la liquidez de la empresa?
5. ¿Qué tipo de negociaciones acuerdan con los proveedores para garantizar los precios, ante posible variación de los productos en todo el año fiscal?
6. ¿Cómo han afectado situaciones imprevistas al desarrollo o disponibilidad del presupuesto, para los gastos fijos?

7. ¿Qué tipo de imprevistos o incidencias han provocado el descenso de la liquidez?, considera que estaban preparados o como lo asumieron

8. ¿Qué tipo de negociaciones acuerdan con los proveedores para garantizar los precios, ante posibles variaciones en los productos durante el año?

9. ¿Cuál es la estrategia de negociación ante la volatilidad de los precios?



**UNIVERSIDAD LAICA VICENTE ROCAFUERTE DE GUAYAQUIL
DEPARTAMENTO DE FORMACIÓN DE POSGRADO
MAESTRÍA EN CONTABILIDAD Y AUDITORÍA**

FORMATO DE LA ENTREVISTA A GERENTE FINANCIERO

La presente entrevista tiene como objetivo es analizar la incidencia del control de la inversión operativa en el capital de trabajo sobre la efectividad de los procesos (producción, comercialización y exportación) de las empresas pesqueras, su opinión es fundamentalmente valiosa porque aporta conocimientos, para la realización de esta investigación.

Fecha:

Entrevistadora:

Entrevistado:

Cargo

Razones financieras

1. ¿Qué tipos de instrumentos financieros usted maneja para administrar el capital de trabajo? ¿Por qué?
2. ¿Cuáles son los sistemas de control que le permite monitorear diariamente el manejo del capital de trabajo?
3. ¿Cómo usted califica el manejo del capital de trabajo de la entidad?
4. ¿Conoce usted cuál es el rubro de mayor incidencia en los resultados de la utilidad?

Índices de Liquidez

5. ¿Considera usted ¿Que la empresa verifica la disponibilidad del Flujo de efectivo al momento de contraer deudas? ¿Por qué?
6. ¿Conoce usted, si el flujo de efectivo que se obtiene cada mes son resultados de actividad de: ¿Operación, Inversión o Financiamiento?

Estrategias Financieras

7. ¿Qué tan importante considera usted, establecer políticas en el departamento de tesorería que permitan el crecimiento de la inversión?
8. En base a su experiencia, ¿Cuál es la mejor opción de financiamiento e inversión que permite salvaguardar la situación económica frente a cambios políticos? ¿Por qué?
9. ¿Qué estrategia financiera utilizaría la empresa, Si existiera falta de liquidez? ¿Por qué?



**UNIVERSIDAD LAICA VICENTE ROCAFUERTE DE GUAYAQUIL
DEPARTAMENTO DE FORMACIÓN DE POSGRADO
MAESTRÍA EN CONTABILIDAD Y AUDITORÍA**

FORMATO DE LA ENTREVISTA A CONTADOR

La presente entrevista tiene como objetivo es analizar la incidencia del control de la inversión operativa en el capital de trabajo sobre la efectividad de los procesos (producción, comercialización y exportación) de las empresas pesqueras, su opinión es fundamentalmente valiosa porque aporta conocimientos, para la realización de esta investigación.

Fecha:

Entrevistadora:

Entrevistado:

Cargo

Control Interno y Procedimientos

1. ¿Cree usted que es importante llevar un control interno en la empresa para llevar a las metas establecidas por la empresa? ¿Por qué?
2. ¿Considera usted que es importante establecer indicadores en las diferentes áreas de la empresa con el propósito de medir la eficacia y eficiencia de las mismas? ¿Por qué?
3. Según su experiencia, ¿La falta de control interno y procedimientos establecidos por área afectara a los estados financieros? ¿Por qué?
4. ¿Qué control cree usted que, si no se considera, podría afectar la presentación de los estados financieros? ¿Por qué?

Razones financieras

5. ¿Cómo usted califica el manejo del capital de trabajo de la entidad?
6. ¿Conoce usted cuál es el rubro de mayor incidencia en los resultados de la utilidad?

Índices de Liquidez

7. ¿Considera usted ¿Que la empresa verifica la disponibilidad del Flujo de efectivo al momento de contraer deudas? ¿Por qué?
8. ¿Conoce usted, si el flujo de efectivo que se obtiene son resultados de actividad de: ¿Operación, Inversión o Financiamiento?

Estrategias Financieras

9. ¿Qué tan importante considera usted, establecer políticas en el departamento de tesorería que permita el crecimiento de la inversión?